

Decorative Collection  
2024/2025 — Unique, versatile,  
modular and customisable  
collections. Lighting solutions  
integrated in exclusive global designs  
that beautify any space.

# LedsC4







Hochwertige Beleuchtung wertet Räume auf, weckt Emotionen und beeinflusst unsere Wahrnehmung der Umgebung. Gutes Licht begleitet und umsorgt die Menschen, trägt zu ihrem Wohlbefinden bei und verbessert die Lebensqualität. Unsere lichtbezogene Unternehmenskultur spiegelt sich wider in unserem Drang, seine Möglichkeiten zu erforschen, es zu verstehen, mit ihm zu experimentieren und Lösungen zu schaffen, die ein optimales Gleichgewicht zwischen Qualität, Design, Technologie, Service und Umweltfreundlichkeit bieten. Wir gestalten hochwertige Lichtlösungen auf organische und flexible Weise, sodass die von uns beleuchteten Räume zu lebendigen Orten werden.

La luce di qualità valorizza gli spazi che illumina, genera emozioni e influenza la percezione di ciò che ci circonda. La buona luce accompagna e si prende cura, contribuisce al benessere e migliora la qualità di vita delle persone. La nostra cultura della luce si traduce in una passione per esplorarne le possibilità, comprenderla, sperimentarla e creare soluzioni con il miglior equilibrio tra qualità, design, tecnologia, servizio e cura dell'ambiente. Lavoriamo con la luce di qualità in modo organico e flessibile, affinché gli spazi che illuminiamo diventino luoghi.





Warmes Licht — Komfortable Beleuchtung,  
die mit den Sinnen interagiert.

Luce calda — Illuminazione confortevole  
che interagisce con i nostri sensi.









Benedito Design

Wir möchten dem Architekten Freiheit geben und dem Raum einen repräsentativen Wert verleihen. Dabei arbeiten wir mit technischem Sachverstand, um das Beste aus unseren Produkten herauszuholen und so die Architektur zu bereichern.

Intendiamo dare libertà all'architetto, offrire un valore di rappresentazione allo spazio lavorando tecnicamente per massimizzare l'elemento, per arricchire le architetture.

Modularität, Design und Technologie.  
Modularità, design e tecnologia.








Modularität – Optionen, die sich dank der  
Kombinationsmöglichkeiten sowohl in Bezug die Konstruktion.

Modularità – Opzioni che si adattano allo spazio grazie alle  
possibilità di composizione





Materialien — Hochwertige Texturen und individuell gestaltbare Oberflächen.

Materiali — Texture nobili e finiture personalizzabili.









Personalisierung – Flexibilität bei der individuellen Gestaltung jedes Projekts.

Personalizzazione – Libertà nella personalizzazione di ciascun progetto.




Jeder Raum ist einzigartig, weshalb Freiheit und Personalisierung für uns einen hohen Stellenwert haben. Keops ist eine Neuauflage eines Klassikers, der auf die Ursprünge der Glühbirne zurückgeht, jedoch mit einem hohen Maß an Personalisierungsmöglichkeiten. Wir bieten die Möglichkeit, entsättigte, matte und erdige Farbtöne zu kombinieren, wobei die Leuchte zu 100 % an jede Kombination angepasst werden kann.

Ogni spazio è unico, ecco perché consideriamo così importante la libertà e la personalizzazione. Noi di Keops reinterpretiamo un classico, tornando alle origini, alla lampadina, ma con una possibilità di personalizzazione molto elevata. La nostra proposta è quella di giocare con colori desaturati, opachi, colori della terra, ma l'apparecchio si adatta al 100% a qualsiasi combinazione.



Lagranja Design

*Anpassbare Farben auf Anfrage.  
Colori personalizzabili su richiesta.*





Nachhaltige Herstellungsprozesse.  
Processi di produzione sostenibili.

*Teardrops aus nachhaltigem, zurückgewonnenem Kunststoff.  
Gocce in plastica sostenibile recuperata.*





Nahrang Studio

Wir lassen das Material in einem anderen Licht erscheinen, um ihm einen neuen Wert und neue Eigenschaften zu verleihen. So schaffen wir eine hochwertige Identität mit Mehrwerten wie Nachhaltigkeit, einfache Montage und Gestaltungsfreiheit.

Cambiamo la visione del materiale per conferire un altro valore, un'altra proprietà. In questo modo lo rendiamo dignitoso e otteniamo un'identità con concetti aggiuntivi come la sostenibilità, la facilità di montaggio e la libertà compositiva.

Neuinterpretation zeitgenössischer Klassiker.  
Reinterpretazione di classici contemporanei.





Francesc Vilaró

Meine Kreationen zeichnen sich durch angenehme und klare Geometrien und Volumen aus. Ich suche nach einer Funktionalität und einer Designsprache, die sie zeitlos macht.


Le mie creazioni sono legate alle geometrie e ai volumi comodi, onesti. Cerco una funzionalità e un linguaggio che li trasformi in creazioni senza tempo.

Wenn das Produkt authentisch und praktisch ist, wird es zeitlos.

Quando il prodotto è onesto e funzionale diventa atemporale.












Bei meinen Beleuchtungskonzepten lasse ich mich oft von der Natur inspirieren. Mit Perlina wollte ich die Lichtstimmungen einfangen, die zu verschiedenen Tageszeiten zu sehen sind.

Per i miei design di illuminazione mi ispiro alla natura. Con Perlina ho voluto catturare le atmosfere luminose che si possono osservare in diversi momenti della giornata.



Nina Mair

Warmes Licht verleiht dem Raum ein Gefühl von Komfort und ein angenehmes Ambiente.  
La luce calda apporta alla stanza una sensazione di comfort e un ambiente gradevole.







Decorative Collection  
2024/2025

**LedsC4**

# Index / Indice

Die gezeigten Ausführungen und Farbtöne sind aufgrund von leichten Abweichungen bei der Produktion, der Beleuchtung des Fotos und dem Druck möglicherweise nicht absolut präzise.  
Le finiture e la tonalità mostrate potrebbero non essere del tutto precise a causa di leggere variazioni nella produzione, nei fattori di illuminazione fotografica e stampa.



# Modulare systeme / Sistemi modulari

N → Produktneuheit  
Novità  
● Essenzielles  
Essenziale



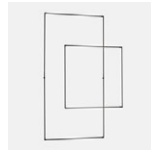
Circular  
014



Geometric  
026



N → Scarlett  
038



Tubs Modular  
050



Deltatrack  
074

# Pendelleuchten / Sospensioni




Voiles  
080



Levels  
088



Ilargi  
098




Iris  
102




Plat  
106




Khoi  
110



Glam  
112




N → Gong  
116



Coco  
122



Shoemaker  
126




Veneto  
130




Catenaria  
134



Nimes  
138



Noway  
140



● N → Keops  
144




Attic  
152



Super Attic  
161



N → H  
166



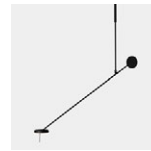
● Napa  
170



Candle  
172



Tubs  
182



Invisible  
186



Prolix  
190




Dew  
194



Alive  
198



● Punto  
202



● Mist  
206



Circ  
208



Caprice  
212



● Pipe  
214



Stylus  
216



Bravo  
218




● Caribe  
220



Bol  
221



Net  
222



Umbrella  
222


# Deckenleuchten / Plafoniere



Levels  
224




N → Gong  
230



Spark  
236



Caprice  
240



● Miso  
242



Bol  
246



Vetro  
246

## Deckenleuchten mit Strahler / Lampade da soffitto con faretti




Prolix  
247

• Simply  
250

• Pipe  
251

• Stylus  
252

## Wandleuchten / Lampade da parete



N → Perlina  
254

Voiles  
258

Spark  
260

Trip  
266

Trip Glass  
272

Bloom  
274

Tubs  
276

Invisible  
280



N → Prolix  
282

Veneto  
285

Big Bang  
286

Attic  
288

Super Attic  
292

H  
296

Organic  
300

Miso  
301




Drone  
302

Vetro  
303

• Nude  
303

## Wandleuchten mit Leselicht / Applique con luce da lettura



N → Perlina  
304

Invisible  
306

Chic  
308


E-lamp  
310

E-lamp Mini  
312

Hall Slim  
314

Gamma  
316

Gamma Mini  
317



Gamma SR  
318

Gamma USB  
319

Gamma Extend  
320

Radar  
321

• Simply  
322

• Pipe  
323

• Stylus  
324

• Funk  
325



Ivy  
325

Bed  
326

Link  
327

Tip  
327



## Wandleuchten mit Lampenschirm / Applique con paralume



Hall Slim Screen  
328

● Clip  
330

● Metrica  
332

## Architektonische Wandleuchten / Applique architettoniche



Fino  
336

Kub  
338

Duna  
339

N → Maai  
340

Room  
341

Neu  
342

Oval  
342

● Jet  
343



● Lia  
343

Lia LED  
344

● Ges  
345

Ges Circular  
346

## Tischleuchten / Lampade da tavolo



Levels  
348

Ilargi  
354

H  
356

Tubs  
358

N → Perlina  
362

Woody  
365

## Tischleuchte mit Flexarm / Lampada da tavolo con braccio flessibile



N → Maca  
366

Invisible  
370

E-lamp  
372

Gamma  
373

Organic  
374

Funk  
375

Elva  
376

● Queen  
376



● Simply  
377

● Nude  
378

## Tischleuchte mit Lampenschirm / Lampada da tavolo con paralume



Premium  
382

Hall  
383

● Clip  
384

● Metrica  
386


## Mobile Tischleuchten / Lampada da tavolo portatile



Cocktail  
388

Portobello  
394

## Stehleuchten / Piantane



Levels  
402

N → Perlina  
406

Noway  
408


Funk  
413

Woody  
413

H  
414

Tubs  
416

Circ  
418



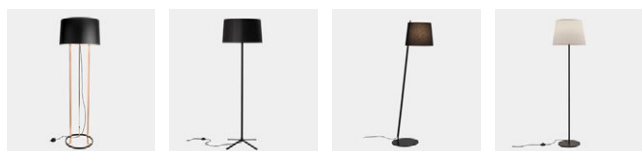
Invisible  
420

Gamma  
422

Organic  
423

● Nude  
424

## Stehleuchten mit Lampenschirm / Piantana con paralume




Premium  
428

Hall  
429

● Clip  
430

● Metrica  
432

## Bad / Bagno



N → Perlina  
436

Bloom  
438


Dresde LED  
440

Toi LED  
442

Toilet Slim  
444

Toilet Q  
446

● Mist  
448



Vetro  
450

Reflex Round  
451

Vanity  
452

Dec  
454

Circle  
454





# Verzeichnis der Kollektion / Indice delle collezioni

## Attic / Super Attic



Pendelleuchten /  
Sospensioni 152



Pendelleuchten /  
Sospensioni 161



Wandleuchten / Lampade  
da parete 276



Wandleuchten / Lampade  
da parete 292

## Clip



Wandleuchten / Lampade  
da parete 330



Tischleuchten / Lampade  
da tavolo 384



Stehleuchten / Piantane  
430

## E-lamp / E-lamp Mini



Wandleuchten / Lampade  
da parete 310



Wandleuchten / Lampade  
da parete 312



Tischleuchten / Lampade  
da tavolo 372

## Funk



Wandleuchten / Lampade  
da parete 325



Tischleuchten / Lampade  
da tavolo 375



Stehleuchten / Piantane  
413

## Gamma



Wandleuchten / Lampade  
da parete 316



Wandleuchten / Lampade  
da parete 317



Wandleuchten / Lampade  
da parete 318



Wandleuchten / Lampade  
da parete 319



Wandleuchten / Lampade  
da parete 320



Tischleuchten / Lampade  
da tavolo 373



Stehleuchten / Piantane  
422



# H



Pendelleuchten /  
Sospensioni 167



Wandleuchten / Lampade  
da parete 296

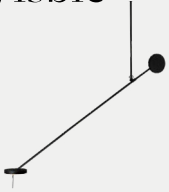


Tischleuchten / Lampade  
da tavolo 356

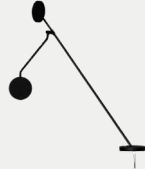


Stehleuchten / Piantane  
414

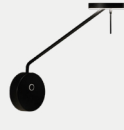
# Invisible



Pendelleuchten /  
Sospensioni 187



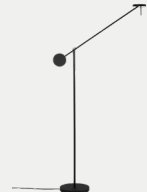
Wandleuchten / Lampade  
da parete 280



Wandleuchten / Lampade  
da parete 306



Tischleuchten / Lampade  
da tavolo 370



Stehleuchten / Piantane  
420

# Levels



Pendelleuchten /  
Sospensioni 088



Deckenleuchten / Plafoniere  
224



Tischleuchten / Lampade  
da tavolo 348



Stehleuchten / Piantane  
402

# Nude



Wandleuchten / Lampade  
da parete 303



Tischleuchten / Lampade  
da tavolo 378



Stehleuchten / Piantane  
424

# Organic



Wandleuchten / Lampade  
da parete 300




Tischleuchten / Lampade  
da tavolo 374




Stehleuchten / Piantane  
423


# Perlina



Wandleuchten / Lampade  
da parete 254, 304



Tischleuchten / Lampade  
da tavolo 362



Stehleuchten / Piantane  
406



Bad / Bagno  
436

# Pipe



Pendelleuchten /  
Sospensioni 214



Deckenleuchten / Plafoniere  
251




Wandleuchten / Lampade  
da parete 323

# Prolix



Pendelleuchten /  
Sospensioni 190



Deckenleuchten / Plafoniere  
247



Wandleuchten / Lampade  
da parete 282

# Simply



Deckenleuchten / Plafoniere  
250



Wandleuchten / Lampade  
da parete 322



Tischleuchten / Lampade  
da tavolo 377

# Stylus



Pendelleuchten /  
Sospensioni 216

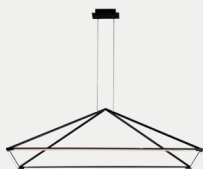


Deckenleuchten / Plafoniere  
252

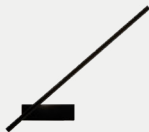


Wandleuchten / Lampade  
da parete 324

# Tubs



Pendelleuchten /  
Sospensioni 182



Wandleuchten / Lampade  
da parete 276



Tischleuchten / Lampade  
da tavolo 358



Stehleuchten / Piantane  
416





# Modulare systeme Sistemi modulari

014	Circular
026	Geometric
<a href="#">N →</a> 038	Scarlett
050	Tubs Modular
074	Deltatrack

# Circular

Benedito Design, 2018

Die reinheit des kreises — Circular ist eine minimalistische Leuchte, die mit dem Licht spielt und dank ihrer vielfältigen Variationsmöglichkeiten sowohl als Umgebungs- als auch Funktionsleuchte eingesetzt werden kann. Mit ihrem zeitgenössischen Design steht sie für Vielseitigkeit und bietet drei Lichtrichtungen, verschiedene Größen und eine Vielzahl von vertikalen sowie horizontalen Kompositionen als einfache Leuchte und als Kronleuchter.



La purezza del cerchio — Circular è un pezzo minimalista che gioca con la luce, rendendo possibile che funzioni come lampada ambientale o funzionale grazie all'ampiezza delle variazioni che consente. Con una chiara espressione contemporanea, punta sulla versatilità offrendo tre direzioni di luce, diverse misure e diversità di composizioni, sia verticali che orizzontali, semplici e chandelier.


















*Möglichkeit von drei Lichtrichtungen: nach innen, außen und unten.  
Con possibilità di tre direzioni di luce: interna, esterna e inferiore.*

*Alle Modelle sind in drei Ausführungen erhältlich: weiß, schwarz und golden.  
Tutti i modelli sono disponibili in tre finiture: bianco, nero e oro.*



*Diffusor aus Silikon.  
Diffusore in silicone.*

# Konfigurieren Sie Circular Horizontal

## Configura il tuo Circular Horizontal

<b>C F</b> Lichtrichtung Direzione della luce <b>S</b> Downward <b>D</b> Inward <b>F</b> Outward	<b>4</b> Installation Installazione <b>4</b> Surface <b>5</b> Recessed	<b>G</b> Standardkombinationen Combinazioni standard <b>A E I M</b> <b>B F J N</b> <b>C G K O</b> <b>D H L P</b>	<b>-00 X9</b> Lichttemperatur Temperatura della luce <b>A9</b> 2400K <b>V9</b> 2700K <b>W9</b> 3000K <b>X9</b> 4000K	<b>AZ DU</b> Netzteil Fonte di alimentazione <b>OU</b> ON-OFF <b>DU</b> DALI <b>RU</b> 0-10V	<b>05</b> Ausführungen Finiture <b>05</b> Black <b>14</b> White <b>EF</b> Gold
---	--	--	--	---	---

### 1 Lichtrichtung Direzione della luce


\* Die Lichtrichtung nach unten ist nicht für Kronleuchter mit Ringen verschiedener Größe erhältlich, wie bei den Standardkombinationen O, J, I, F und E.

\* La direzione della luce inferiore non è applicabile a chandelier con diverse misure di anello intervallate, come nelle combinazioni standard O, J, I, F ed E.


**S\*** Downward



**D** Inward



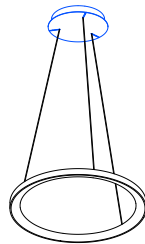
**F** Outward



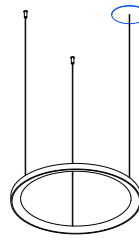
### 2 Installation Installazione

\* Nicht verfügbar für Kronleuchter.  
\* Non disponibile per i lampadari.

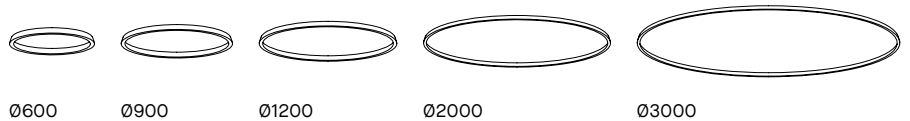
**4** Surface



**5\*** Recessed



### 3 Ringgröße Misura del cerchio




### 4 Lichttemperatur Temperatura della luce



### 5 Netzteil Fonte di alimentazione

**OU** ON/OFF      **DU** DALI      **RU** 0-10V

### 6 Ausführungen Finiture

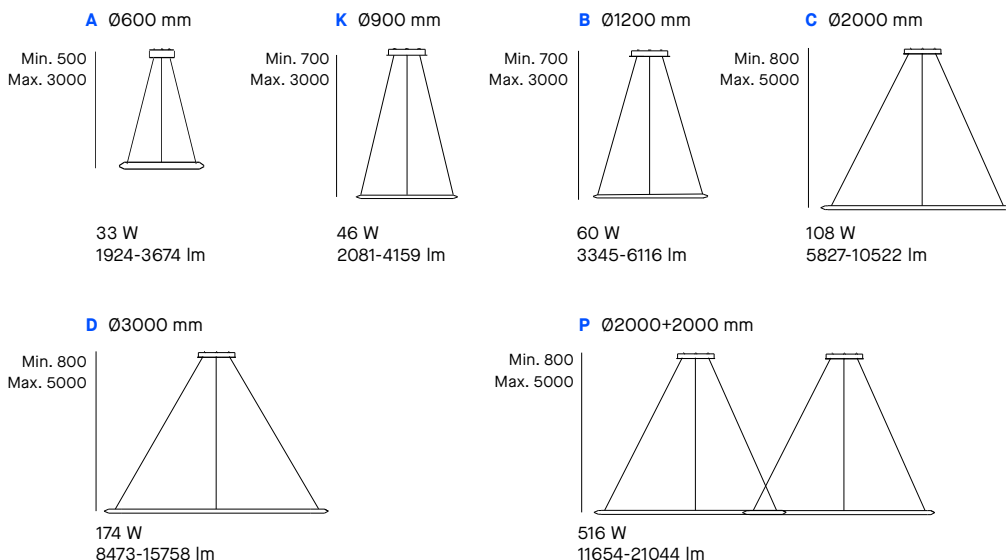


**Standardkombinationen**  
**Combinazioni standard**

Die in den einzelnen horizontalen Kombinationen angegebenen W-Angaben beziehen sich auf die Lichtrichtung nach unten (S).

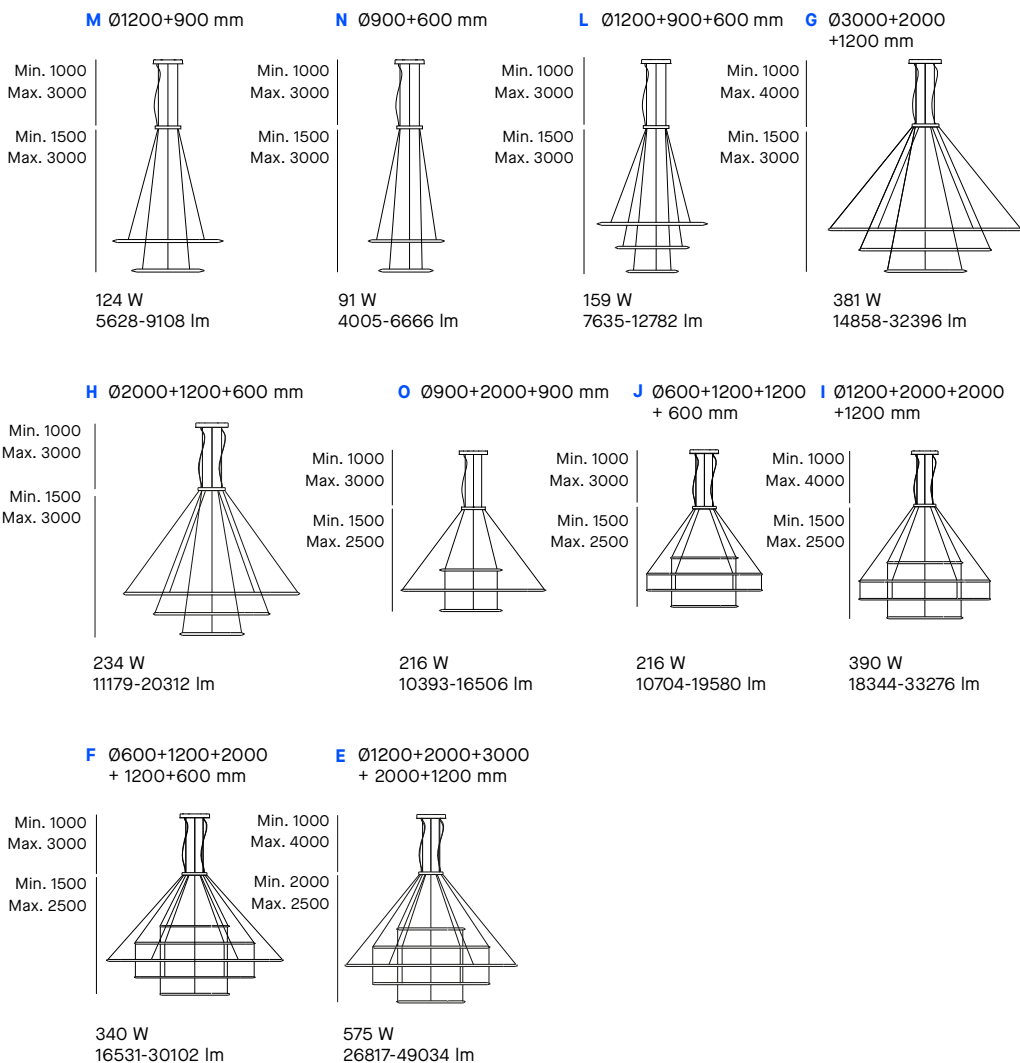
Gli W indicati nelle combinazioni individuali orizzontali fanno riferimento alla direzione della luce downward (S).

**Einzel horizontal**  
**Individuale orizzontale**



Die in den horizontalen Kronleuchter-Kombinationen angegebenen W-Angaben beziehen sich auf die Lichtrichtung nach außen (F). Gli W indicati nelle combinazioni lampadari orizzontali fanno riferimento alla direzione della luce outward (F).

**Chandelier horizontal**  
**Chandelier orizzontale**









**CS5B-00W9AZOU05**



**CS4N-00W9AZOU05**



**CS4H-00W9AZOU05**



**CS4N-00W9AZOU14**



**CS4N-00W9AZOU0EF**



**CS4H-00W9AZOU0EF**

*Aufputzmontage.  
Installazione in superficie.*



**CP4A-00W9AZOU05**

*Einbaumontage.  
Installazione incassata.*



**CV4A-00W9AZOU05**





# Konfigurieren Sie Circular Vertical

## Configura il tuo Circular Vertical

### C P

Lichtrichtung  
Direzione della luce

- V Inward
- P Outward

### 4

Installation  
Installazione

- 4 Surface
- 5 Recessed

### G

Standardkombinationen  
Combinazioni standard

- A
- K
- B

### -00 X9

Lichttemperatur  
Temperatura della luce,

- A9 2400K
- V9 2700K
- W9 3000K
- X9 4000K

### AZ DU

Netzteil  
Fonte di alimentazione

- OU ON-OFF
- DU DALI
- RU 0-10V

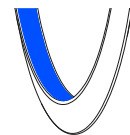
### 05

Ausführungen  
Finiture

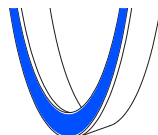
- 05 Black
- 14 White
- EF Gold

#### 1 Lichtrichtung Direzione della luce

V Inward

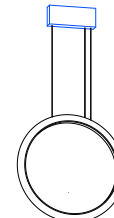


P Outward



#### 2 Installation Installazione

4 Surface



5\* Recessed



#### 3 Ringgröße Misura del cerchio



Ø600



Ø900



Ø1200



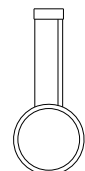
Ø2000



Ø3000

#### Standardkombinationen Combinazioni standard

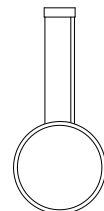
A Ø600 mm



39 W  
2007-3674 lm

Min. 800  
Max. 3400

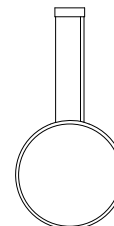
K Ø900 mm



53 W  
2283-2992 lm

Min. 1100  
Max. 3700

B Ø1200 mm



72 W  
3345-6116 lm


Min. 1400  
Max. 4000

#### 4 Lichttemperatur Temperatura della luce

A9 2400K




V9 2700K



W9 3000K



X9 4000K



#### 5 Netzteil Fonte di alimentazione

OU ON/OFF

DU DALI

RU 0-10V

#### 6 Ausführungen Finiture

05 Black



14 White



EF Gold





# Geometric

Benedito Design, 2023

Modulare geometrie — Ohne Geometrie macht Architektur keinen Sinn. Geometric ist eine modulare Kollektion mit maximalem Anspruch und der Fähigkeit, die Leuchte an jeden Raum anzupassen. Durch Kombination ihrer Komponenten lassen sich Figuren speziell für das jeweilige Projekt erschaffen, indem die Richtung des Lichts gelenkt und modelliert wird.

Geometria modulare — Senza geometria non comprendiamo l'architettura e viceversa. Geometric è una collezione modulare di massimi, in grado di adattare la luce a qualsiasi spazio. Grazie alle combinazioni dei suoi componenti, è possibile creare figure che possono essere adattate ad ogni progetto, potendo dirigere e modellare la direzione della luce.





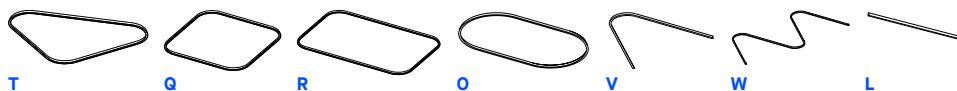
*Ein Konfigurator zur individuellen Anpassung ist verfügbar.  
Configuratore per personalizzazione disponibile.*

[geometric.ledsc4.com](https://geometric.ledsc4.com)

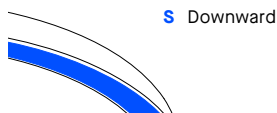
# Konfigurieren Sie Geometric Configura il tuo Geometric

<b>T</b>	<b>S</b>	<b>4</b>	<b>Z</b>	<b>-00</b>	<b>X9</b>	<b>AZ</b>	<b>RU</b>	<b>05</b>
Gehäuse Struttura	Lichtrichtung Direzione della luce	Installation Installazione	Standardkombinationen Combinazioni standard		Lichttemperatur Temperatura della luce		Netzteil Fonte di alimentazione	Ausführungen Finiture
<b>T</b> Triangle <b>Q</b> Square <b>R</b> Rectangle <b>O</b> Oval <b>V</b> V shape <b>W</b> Zigzag <b>L</b> Lineal	<b>S</b> Downward	<b>4</b> Surface <b>5</b> Recessed <b>6</b> Mini <b>7</b> Slim <b>8</b> Slim Recessed	<b>S</b> W <b>T</b> X <b>U</b> Y <b>V</b> Z		<b>A9</b> 2400K <b>V9</b> 2700K <b>W9</b> 3000K <b>X9</b> 4000K		<b>OS</b> ON-OFF <b>DS</b> DALI <b>DU</b> DALI <b>RU</b> 0-10V	<b>05</b> Black <b>14</b> White <b>EF</b> Gold

## 1 Gehäuse Struttura

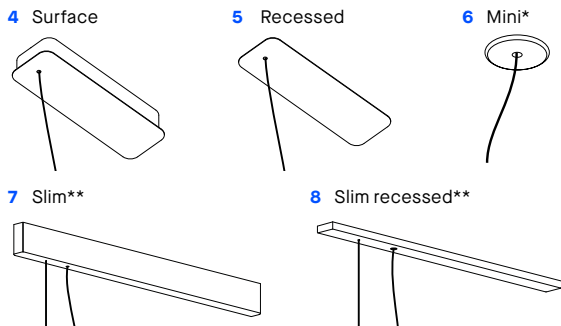


## 2 Lichtrichtung Direzione della luce




## 3 Installation Installazione

\* Für diese Installation ist ein rückseitiger Zugang erforderlich.  
\* Per questa installazione è necessario l'accesso posteriore.



\*\* In Standardkombinationen nur für V-, W- und L-Strukturen sowie OS- und DS-Stromversorgungen erhältlich (weitere Optionen siehe Konfigurator).  
\*\* In combinazioni standard solo disponibili per strutture V, W e L e fonti di alimentazione OS e DS (per maggiori opzioni consultare il configuratore).


## 4 Lichttemperatur Temperatura della luce



## 5 Netzteil Fonte di alimentazione

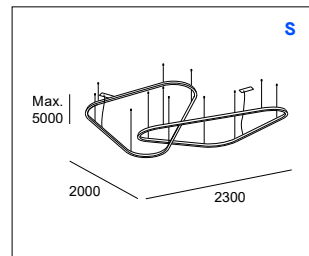
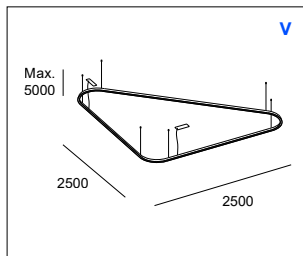
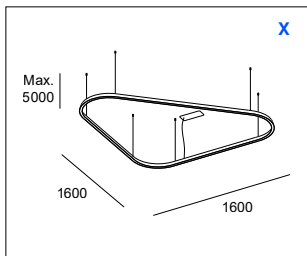
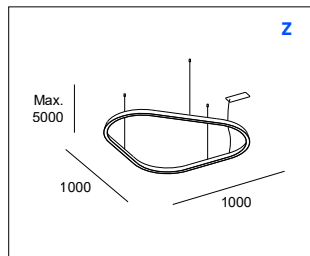


## 6 Ausführungen Finiture



## Standardkombinationen Combinazioni standard

### TRIANGLES



68 W  
3394-4416 lm

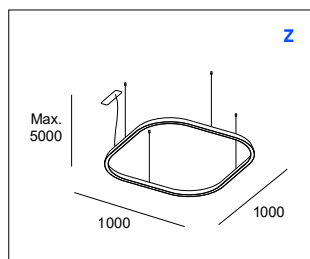
110 W  
5638-7336 lm

172 W  
9005-11717 lm

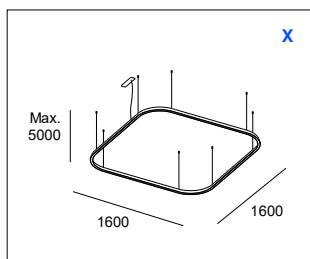
220 W  
11276-14672 lm



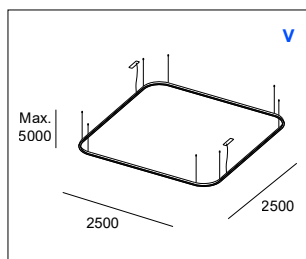
SQUARES



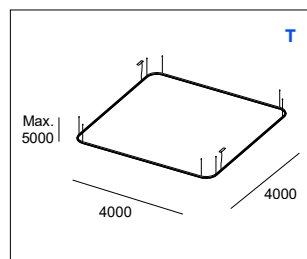
76 W  
3825-4978 lm



125 W  
6455-8399 lm

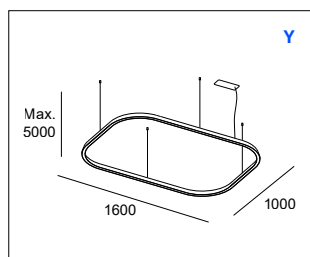


199 W  
10399-13531 lm

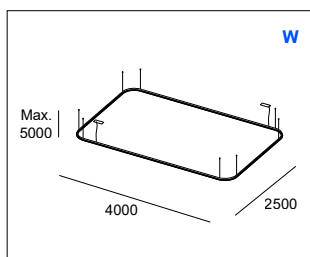


319 W  
16973-22085 lm

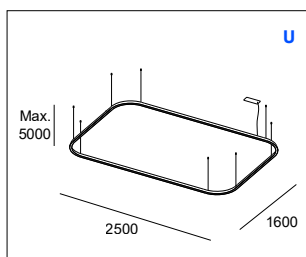
RECTANGLES



100 W  
5140-6688 lm

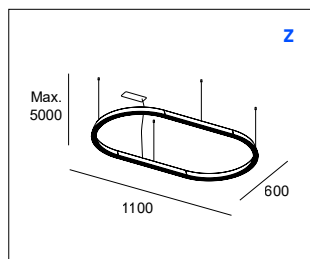


161 W  
8427-10965 lm

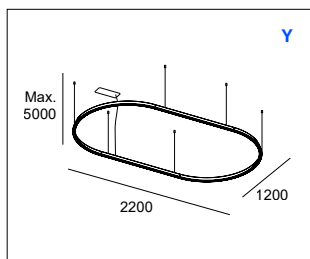


259 W  
13686-17808 lm

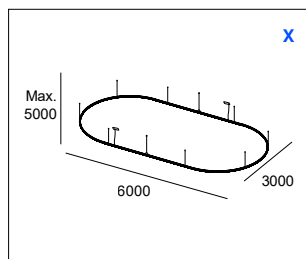
OVAL



61 W  
3174-4065 lm

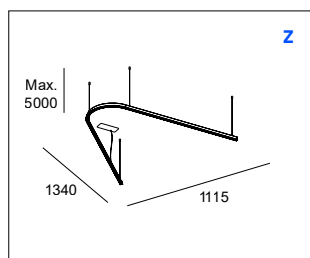


122 W  
6344-8125 lm

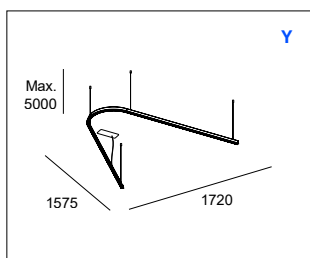


324 W  
16849-21579 lm

V SHAPE

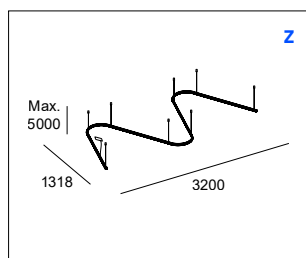


57.4 W  
2977-3812 lm

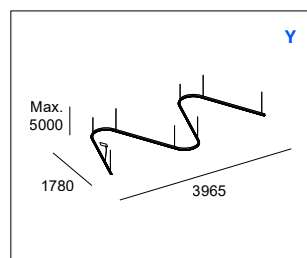


78.6 W  
4071-5214 lm

ZIGZAG

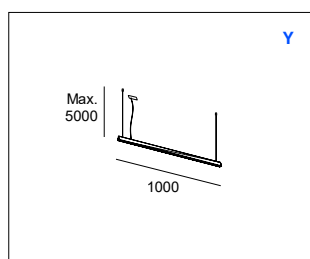


130 W  
6742-8634 lm

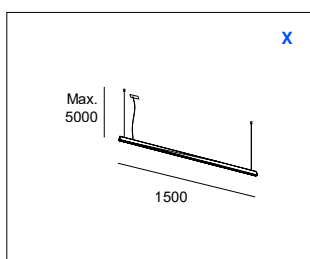


172 W  
8930-11437 lm

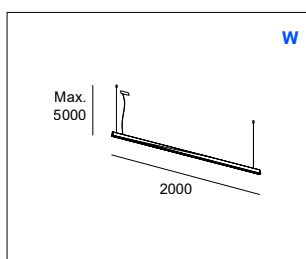
LINEAL



21 W  
1094-1402 lm



31 W  
1642-2102 lm



42 W  
2189-2803 lm

# Komponenten-Konfigurator

## Componenti Configuratore

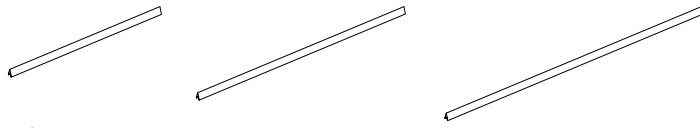
Zum Erstellen freier Figuren, die sich an Ihr Projekt anpassen  
 Per creare figure libere che si adattano al tuo progetto

Gerade  
 Rette

1000mm

1500mm

2000mm



Gekrümmt  
 Curve

Ø600 mm

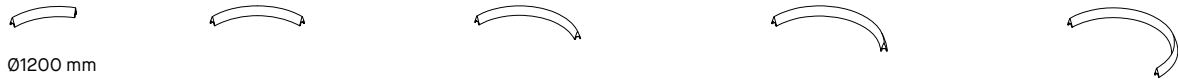
60°

90°

120°

135°

180°



Ø1200 mm

60°

90°

120°

135°

180°



Ø3000 mm

60°

67,5°

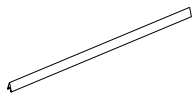
90°

120°

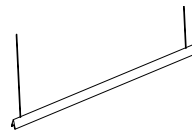


Jede Schiene hat die folgenden Optionen:  
 Opzioni di ciascuna guida:

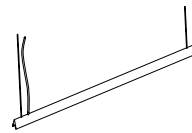
Ohne Befestigungen  
 Senza supporti



Mit Befestigungen  
 Con supporti



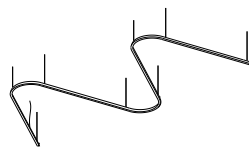
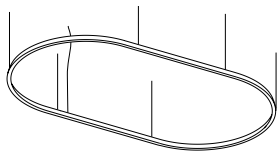
Mit Befestigungen und Stromkabel  
 Con supporti e cavo di derivazione



## Mögliche Kombinationen

### Combinazioni possibili

Standardkombinationen  
 Combinazioni standard



Kostenlose Kombinationen  
 Combinazioni libere



Fleuron  
 Rosone

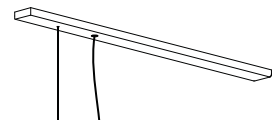
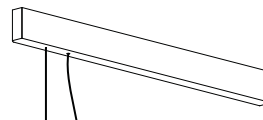
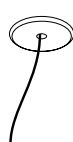
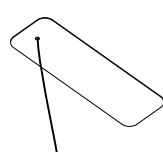
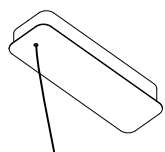
Surface

Recessed

Mini



Slim

Slim recessed



Konfigurieren Sie Ihre Leuchte  
 Configura il tuo apparecchio





*Alle Modelle sind in drei Ausführungen erhältlich: weiß, schwarz und golden.  
Tutti i modelli sono disponibili in tre finiture: bianco, nero e oro.*













Zahlreiche Kombinationen von Strukturen, Fleurons und Ausführungen verfügbar.  
Numerose combinazioni di strutture, rosoni e finiture disponibili.




LS8Y-00W9AZOS05




OS4Z-00W9AZOS14



VS7Z-00W9AZOS05



WS8Z-00W9AZOSEF



TS4S-00W9AZOS14



QS5Z-00W9AZOS05





Das Licht als Protagonist — Scarlett ist eine Neuinterpretation des klassischen Kronleuchters. Diese neue Kollektion spielt meisterhaft mit Farben und geometrischen Basisformen, um elegante Projektionen von Schattierungen und Farbtönen zu erzeugen. Darüber hinaus verfügt sie über sehr funktionelle Lichteigenschaften für die Deckenbeleuchtung in einer Vielzahl von Umgebungen und ermöglicht zudem die Einstellung der Farbtemperatur nach Belieben. Beim Design wurde verstärkt auf den Gebrauch nachhaltiger Materialien geachtet. Diese Kollektion kann durch Auswahl der Größen einzelner Elemente und verschiedener Farben mithilfe des Konfigurators individuell gestaltet werden.

Protagonismo della luce — Scarlett è la versione moderna dei lampadari classici. Questa nuova collezione gioca magistralmente con il colore delle sue gocce e con le geometrie essenziali per creare eleganti proiezioni di sfumature e tonalità. Vanta inoltre caratteristiche luminose molto funzionali per l'illuminazione di soffitti di numerosi ambienti, con la possibilità di regolare la temperatura di colore a seconda a piacere. Il progetto è stato realizzato utilizzando materiali sostenibili come uno dei principali punti di forza. Questa collezione è personalizzabile tramite configuratore giocando con le dimensioni delle parti e i diversi colori disponibili.





*Ein Konfigurator zur individuellen Anpassung ist verfügbar.  
Configuratore per personalizzazione disponibile.*

[scarlett.ledsc4.com](https://scarlett.ledsc4.com)

# Konfigurieren Sie Scarlett

## Configura il tuo Scarlett

<b>S</b>	<b>Q</b>	<b>S</b>	<b>I</b>	<b>-A</b>	<b>A</b>	<b>A</b>	<b>-SA</b>
Abbildung Figura		Installation Installazione	Bau Costruzione	LEVEL 1 Abmessungen Abbildung Misure figura	LEVEL 2 Abmessungen Abbildung Misure figura	LEVEL 3 Abmessungen Abbildung Misure figura	LEVEL 1 Größe/Teardrop-Ausführung Misura/Finitura goccia
<b>C</b> Circular <b>Q</b> Square		<b>S</b> Surface <b>P</b> Pendant	<b>I</b> Individual <b>T</b> Tower <b>C</b> Chandelier	<b>A</b> 530mm <b>B</b> 730mm <b>C</b> 930mm <b>O</b> None	<b>A</b> 530mm <b>B</b> 730mm <b>C</b> 930mm <b>O</b> None	<b>A</b> 530mm <b>B</b> 730mm <b>C</b> 930mm <b>O</b> None	<b>L</b> 29cm   <b>A</b> <b>D</b> <b>O</b> <b>S</b> 17cm   <b>B</b> <b>E</b> <b>F</b> <b>O</b> None   <b>C</b> <b>F</b>

### 1 Abbildung Figura

**C** Circular



**Q** Square



### 2 Installation Installazione

**S** Surface



**P** Pendant




### 3 Bau Costruzione

**I** Individual




**T** Tower



Max. 2 Ebenen der gleichen Größe.  
Max. 2 livelli della stessa misura.


**C** Chandelier




Max. 3 Ebenen von größerer zu kleinerer Größe.  
Max. 3 livelli da maggiore a minore misura.

### 4 Abmessungen Abbildung Misure figura


LEVEL 1  
LEVEL 2  
LEVEL 3




**A** Ø 530 mm  
530×530 mm



**B** Ø 730 mm  
730×730 mm



**C** Ø 930 mm  
930×930 mm



**O** Fälle ohne Ebenen.  
Casi senza livello.

### 5 Teardrop-Größe Misura goccia

**L** 29 cm | **S** 17 cm



**O** Fälle ohne Ebenen.  
Casi senza livello.


### 6 Ausführungen Finiture

Die Ausführungen können sich in Abhängigkeit von vielen Faktoren ändern.  
Le finiture possono subire modifiche in funzione di diversi fattori.

**A** Blue 80




**B** Blue 20



**C** Gray 80




**D** Gray 20



**E** Nude 80



**F** Nude 20



**O** Fälle ohne Ebenen.  
Casi senza livello.

### 7 Netzteil Fonte di alimentazione

**OS** ON-OFF  
220-240V

**DU** DALI  
100-240V

### 8 Lichttemperatur Temperatura della luce

Die Leuchte hat einen CCT-Schalter.  
Il pezzo contiene uno switch CCT.


**V9** 2700K



**W9** 3000K



**X9** 4000K





SA

LEVEL 2  
Größe/Teardrop-Ausführung  
Misura/Finitura goccia

L 29cm | A D O  
S 17cm | B E  
O None | C F

SA

LEVEL 3  
Größe/Teardrop-Ausführung  
Misura/Finitura goccia

L 29cm | A D O  
S 17cm | B E  
O None | C F

-DU

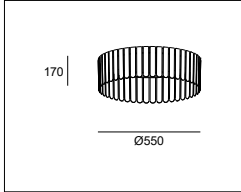
Netzteil  
Fonte di alimentazione

OS ON-OFF  
DU DALI

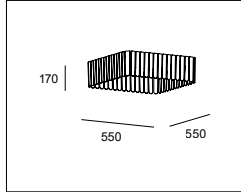
V

Lichttemperatur  
Temperatura della luce

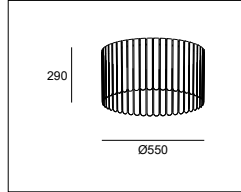
V 2700K  
W 3000K  
X 4000K



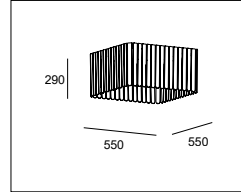
SCSI-A00-SC0000-OSV  
SCPI-A00-SC0000-OSV



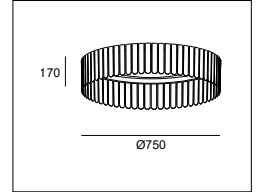
SGSI-A00-SF0000-OSV  
SQPI-A00-SF0000-OSV



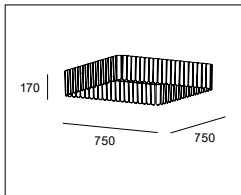
SCSI-A00-LD0000-OSV  
SCPI-A00-LD0000-OSV



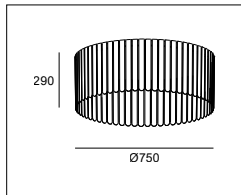
SGSI-A00-LA0000-OSV  
SQPI-A00-LA0000-OSV



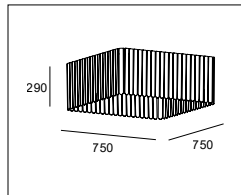
SCSI-B00-SE0000-OSV  
SCPI-B00-SE0000-OSV



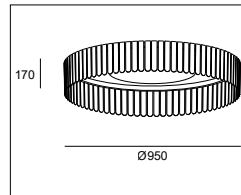
SGSI-B00-SB0000-OSV  
SQPI-B00-SB0000-OSV



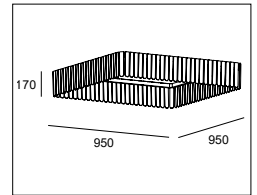
SCSI-B00-LF0000-OSV  
SCPI-B00-LF0000-OSV



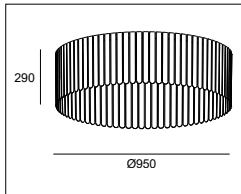
SGSI-B00-LE0000-OSV  
SQPI-B00-LE0000-OSV



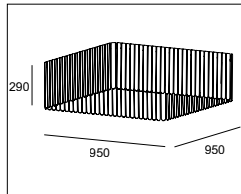
SCSI-C00-SA0000-OSV  
SCPI-C00-SA0000-OSV



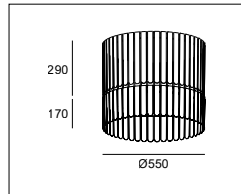
SGSI-C00-SD0000-OSV  
SQPI-C00-SD0000-OSV



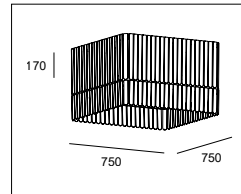
SCSI-C00-LB0000-OSV  
SCPI-C00-LB0000-OSV



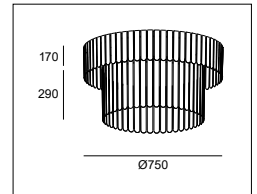
SGSI-C00-LC0000-OSV  
SQPI-C00-LC0000-OSV



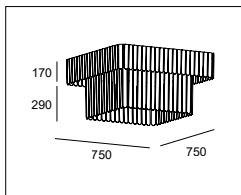
SCST-AA0-LCSD00-OSV  
SCPT-AA0-LCSD00-OSV



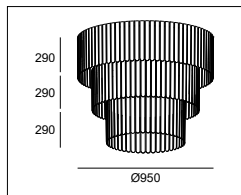
SGST-BB0-LASB00-OSV  
SQPT-BB0-LASB00-OSV



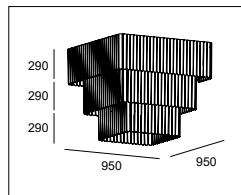
SCSC-BA0-SELF00-OSV  
SCPC-BA0-SELF00-OSV



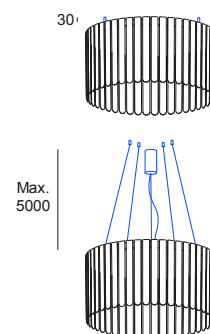
SGSC-BA0-SELF00-OSV  
SQPC-BA0-SELF00-OSV



SCSC-CBA-LALALB-OSV  
SCPC-CBA-LALALB-OSV



SGSC-CBA-LCLCLD-OSV  
SQPC-CBA-LCLCLD-OSV



ALLGEMEINE INFORMATIONEN  
INFORMAZIONI COMUNI

Surface structure 30mm  
Pendant structure Max.

5000mm  
3737-3907 lm  
55 W



Konfigurieren Sie Ihre Leuchte  
Configura il tuo apparecchio













Die gezeigten Ausführungen und Farbtöne sind aufgrund von leichten Abweichungen bei der Produktion, der Beleuchtung des Fotos und dem Druck möglicherweise nicht absolut präzise.

Le finiture e la tonalità mostrate potrebbero non essere del tutto precise a causa di leggere variazioni nella produzione, nei fattori di illuminazione fotografica e stampa.









Verschiedene Kombinationen und Installationsmöglichkeiten.  
Varie combinazioni e possibilità di installazione.



**SQPT-BBO-LCSD00-OSV**



**SCPC-CBO-LFLE00-OSV**





*Teardrops aus nachhaltigem, zurückgewonnenem Kunststoff.  
Gocce in plastica sostenibile recuperata.*





# Tubs Modular

**Organische Dreidimensionalität —**  
Tubs ist ein organisches Lichtsystem, das den Raum mit einer starken Präsenz füllen oder die Leere mit einer angenehmen räumlichen Wirkung besetzen kann. Die Dynamik der Leuchte beruht auf dieser Dualität bzw. der Möglichkeit, ihren Lichtschein für eine direkte Wirkung auszurichten oder mit reflektiertem Licht zu arbeiten. Die modulare Struktur ermöglicht in jedem Fall die freie Konfiguration der Form mit einer Vielzahl von Verbindungselementen, die ganz einfach zusammengefügt werden können.



**Tridimensionalità organica —Tubs**  
è un sistema di luce organico, in grado di riempire lo spazio con una forte presenza luminosa oppure di occupare il vuoto con un gradevole effetto ambientale. Il suo dinamismo si basa su questa dualità, quella di poter giocare con la possibilità di dirigere facilmente il suo alone di luce con un effetto diretto o lavorare con una luce riflessa. In ogni caso, la sua struttura modulare è in grado di modellare a piacere la sua forma grazie ad un ampio numero di connettori e alla grande facilità con cui si uniscono.





*Ein Konfigurator zur individuellen Anpassung ist verfügbar.  
Configuratore per personalizzazione disponibile.*

[tubs.ledsc4.com](https://tubs.ledsc4.com)



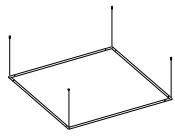




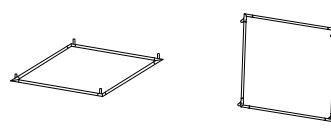
# Konfigurieren Sie Tubs Modular Configura il tuo Tubs Modular

## 1 Installation Installazione

Ceiling pendant

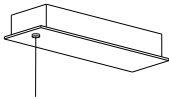


Ceiling/Wall surface

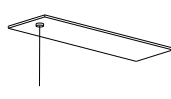


## 2 Fleuron-Typ Tipo di rosone

Ceiling  
Surface



Recessed

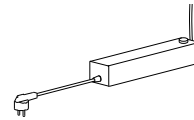


Recessed mini\*



Wall

Potentiometer



Recessed mini\*

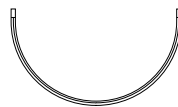


## 3 Komponenten Componenti

Light Tubes



605 mm  
900 mm  
1200 mm  
1495 mm



Ø 600mm

Tracks



50 mm  
900 mm  
1495 mm

Light Tubes connectors



Initial/final



180°



90°



120°



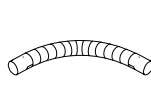
135°



Triple



Cuadruple



Flexo



Wall attachment  
clip

Track connectors



Between  
levels



Between  
light tubes

Accessories



Honeycomb



Spot



Sphere  
Opal or transparent




Disc  
Opal or transparent



## 4 Lichttemperatur Temperatura della luce

2700K



3000K



## 5 Netzteil Fonte di alimentazione

ON/OFF

105 W

ON/OFF

180 W

DALI

105 W

DALI

180 W

ON/OFF

320 W

DALI

320 W



Konfigurieren Sie Ihre Leuchte  
Configura il tuo apparecchio







*Die Vielfältigkeit der Elemente und Accessoires von Tubs Modular ermöglichen einzigartige Kompositionen.  
La versatilità dei componenti e degli accessori di Tubs Modular permette di creare composizioni uniche.*








*Schnelles und einfaches Montagesystem.  
Sistema di montaggio rapido e semplice.*


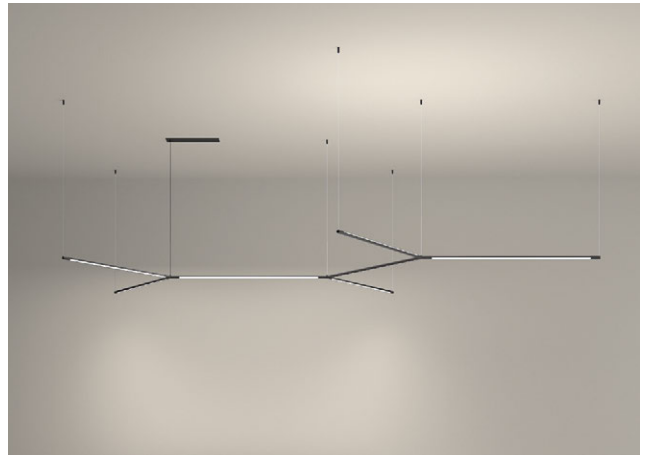
*Tubs Modular hat Zubehör in verschiedenen Ausführungen.  
Tubs Modular ha accessori in diverse finiture.*





Hängende Strukturen mit der Möglichkeit zur Aufputz- oder Pendelinstallation und verschiedenen Fleuron-Optionen.  
Strutture pensili con possibilità di installazione in superficie o a sospensione e con diverse opzioni di rosone.



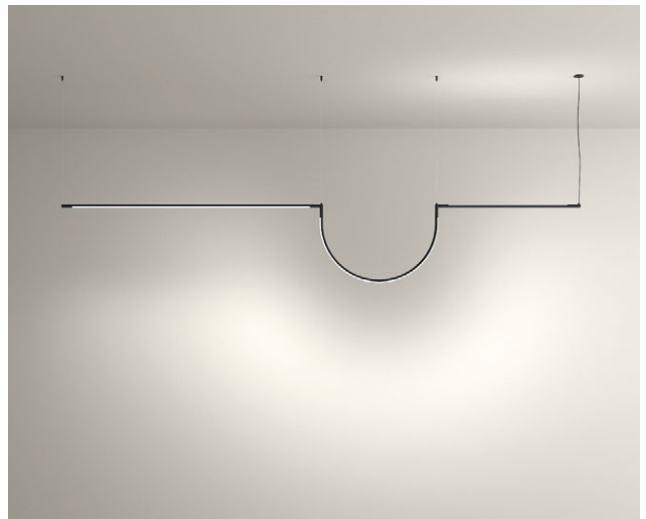
Versenkter Einbau.  
Installazione ad incasso.



Oberflächenmontage.  
Installazione in superficie.



Fernmontage mit Minirosette.  
Installazione remota con mini rosetta.





Strukturen für die Wandmontage mit verschiedenen Installationsmöglichkeiten.  
Strutture a parete con diverse opzioni di installazione.



Fernmontage mit Minirossette.  
Installazione remota con mini rosetta.



Installation mit Außengehäuse und Stecker.  
Installazione con cassetta esterna e spina.





Progetti können mithilfe des Konfigurators kundenspezifisch angepasst werden.  
Progetti personalizzabili tramite il Configuratore.



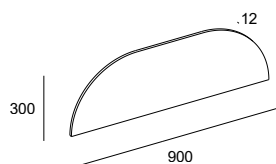


*Lichtpunkt um 360° drehbar.  
Rotazione a 360° del punto di luce.*

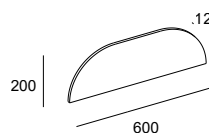


Mit den Filzpaneelen können individualisierte Kompositionen erstellt werden, die der Installation schalldämmende Eigenschaften verleiht.  
 Con i pannelli in feltro è possibile creare composizioni personalizzabili apportando caratteristiche fonoassorbenti all'impianto.

Nicht inklusive  
 Non incluso




Finishing	Code
GA ●	<b>71-8498-GA-GA</b>
GB ●	<b>71-8498-GB-GB</b>
01 ●	<b>71-8498-GP-01*</b>
03 ●	<b>71-8498-GP-03*</b>
05 ●	<b>71-8498-GP-05*</b>
07 ●	<b>71-8498-GP-07*</b>
12 ●	<b>71-8498-GP-12*</b>
22 ●	<b>71-8498-GP-22*</b>
28 ●	<b>71-8498-GP-28*</b>



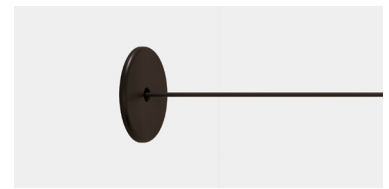
Finishing	Code
GA ●	<b>71-8497-GA-GA</b>
GB ●	<b>71-8497-GB-GB</b>
01 ●	<b>71-8497-GP-01*</b>
03 ●	<b>71-8497-GP-03*</b>
05 ●	<b>71-8497-GP-05*</b>
07 ●	<b>71-8497-GP-07*</b>
12 ●	<b>71-8497-GP-12*</b>
22 ●	<b>71-8497-GP-22*</b>
28 ●	<b>71-8497-GP-28*</b>

\*Bestellung unter Vorbehalt einer Mindeststückzahl. Besprechen Sie Konditionen und Lieferzeiten mit unserem Vertriebsteam.

\*Ordine soggetto a un numero minimo di unità, consulta le condizioni e i termini di consegna con il nostro dipartimento commerciale.



Installation mit Potentiometer.  
Installazione con potenziometro.



Remote-Installation mit mini rosette  
unterputz.  
Installazione remota con rosone mini  
da incasso.

Tubs Modular Wall Fixture

**N → Tubs Modular Wall Fixture Lineal Simple**

LED | CRI 90 | 13.1 W Total | Structure 05 ● Difussor M1 ○


BODY MAT AL  
DIF MAT PMMA  
CLASE I

360°

- 05 Schwarz / Nero
- M1 Opalweiß / Bianco opalino

10-50 mm 18 mm\*

\*Nur für Remote-Installation.  
Solo per installazione remota.



	K	Real Lm	Code
PWM 100-240V	2700	1090	<b>05-A035-05-M1</b>
ON-OFF 100-240V	2700	1090	<b>05-A036-05-M1</b>
DALI 100-240V	2700	1090	<b>05-A037-05-M1</b>
PWM 100-240V	3000	1253	<b>05-8249-05-M1</b>
ON-OFF 100-240V	3000	1253	<b>05-A015-05-M1</b>
DALI 100-240V	3000	1253	<b>05-A022-05-M1</b>

**N → Tubs Modular Wall Fixture Lineal Double**

LED | CRI 90 | 26.2 W Total | Structure 05 ● Difussor M1 ○

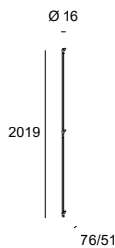
BODY MAT AL  
DIF MAT PMMA  
CLASE I

360°

- 05 Schwarz / Nero
- M1 Opalweiß / Bianco opalino

10-50 mm 18 mm\*

\*Nur für Remote-Installation.  
Solo per installazione remota.



	K	Real Lm	Code
PWM 100-240V	2700	2180	<b>05-A038-05-M1</b>
ON-OFF 100-240V	2700	2180	<b>05-A039-05-M1</b>
DALI 100-240V	2700	2180	<b>05-A040-05-M1</b>
PWM 100-240V	3000	2506	<b>05-8250-05-M1</b>
ON-OFF 100-240V	3000	2506	<b>05-A016-05-M1</b>
DALI 100-240V	3000	2506	<b>05-A023-05-M1</b>

**N → Tubs Modular Wall Fixture Square**

LED | CRI 90 | 35.2 W Total | Structure 05 ● Difussor M1 ○

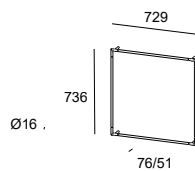
BODY MAT AL  
DIF MAT PMMA  
CLASE I

360°

- 05 Schwarz / Nero
- M1 Opalweiß / Bianco opalino

10-50 mm 18 mm

\*Nur für Remote-Installation.  
Solo per installazione remota.



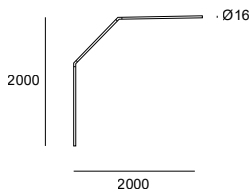
	K	Real Lm	Code
PWM 100-240V	2700	2904	<b>05-A029-05-M1</b>
ON-OFF 100-240V	2700	2904	<b>05-A030-05-M1</b>
DALI 100-240V	2700	2904	<b>05-A031-05-M1</b>
PWM 100-240V	3000	3340	<b>05-8255-05-M1</b>
ON-OFF 100-240V	3000	3340	<b>05-A013-05-M1</b>
DALI 100-240V	3000	3340	<b>05-A020-05-M1</b>



## N → Tubs Modular Wall Fixture Combination

LED | CRI 90 | 48.1 W Total | Structure 05 ● Difussor M1 ○

BODY MAT AL  
DIF MAT PMMA  
CLASE I  
360°



● 05 Schwarz / Nero  
○ M1 Opalweiß / Bianco opalino

10-50 mm 18 mm\*

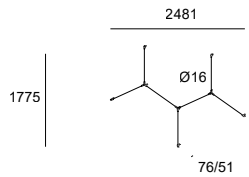
\*Nur für Remote-Installation.  
Solo per installazione remota.

	K	Real Lm	Code
PWM 100-240V	2700	3996	<b>05-A041-05-M1</b>
ON-OFF 100-240V DALI 100-240V	2700	3996	<b>05-A042-05-M1</b>
PWM 100-240V	2700	3996	<b>05-A043-05-M1</b>
PWM 100-240V	3000	4593	<b>05-A017-05-M1</b>
ON-OFF 100-240V DALI 100-240V	3000	4593	<b>05-A018-05-M1</b>
ON-OFF 100-240V DALI 100-240V	3000	4593	<b>05-A019-05-M1</b>

## N → Tubs Modular Wall Fixture Molecular

LED | CRI 90 | 61.6 W Total | Structure 05 ● Difussor M1 ○

BODY MAT AL  
DIF MAT PMMA  
CLASE I  
360°



● 05 Schwarz / Nero  
○ M1 Opalweiß / Bianco opalino

10-50 mm 18 mm\*

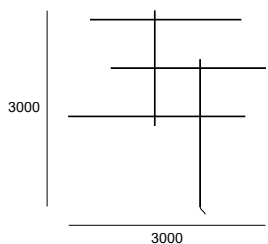
\*Nur für Remote-Installation.  
Solo per installazione remota.

	K	Real Lm	Code
PWM 100-240V	2700	5082	<b>05-A032-05-M1</b>
ON-OFF 100-240V DALI 100-240V	2700	5082	<b>05-A033-05-M1</b>
PWM 100-240V	2700	5082	<b>05-A034-05-M1</b>
PWM 100-240V	3000	5845	<b>05-8279-05-M1</b>
ON-OFF 100-240V DALI 100-240V	3000	5845	<b>05-A014-05-M1</b>
ON-OFF 100-240V DALI 100-240V	3000	5845	<b>05-A021-05-M1</b>

## N → Tubs Modular Wall Fixture Reticle

LED | CRI 90 | 140.3 W Total | Structure 05 ● Difussor M1 ○

BODY MAT AL  
DIF MAT PMMA  
CLASE I  
360°



● 05 Schwarz / Nero  
○ M1 Opalweiß / Bianco opalino

10-50 mm 18 mm

	K	Real Lm	Code
ON-OFF 100-240V DALI 100-240V	2700	11621	<b>05-A044-05-M1</b>
ON-OFF 100-240V DALI 100-240V	2700	11621	<b>05-A045-05-M1</b>
ON-OFF 100-240V DALI 100-240V	3000	13361	<b>05-A024-05-M1</b>
ON-OFF 100-240V DALI 100-240V	3000	13361	<b>05-A025-05-M1</b>



Rosette aufputz/ unterputz  
Rosone superficie/ da incasso



Rosette unterputz  
Rosone da incasso



Remote-Installation mit mini rosette  
unterputz.  
Installazione remota con rosone mini  
da incasso.

## Tubs Modular Pendant

### N → Tubs Modular Pendant Single 600mm

LED | CRI 90 | 8.8 W Total | Structure 05 ● Difussor M1 ○

BODY MAT AL  
DIF MAT PMMA

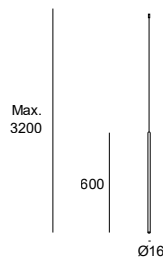
CLASE I  
360°

● 05 Schwarz / Nero  
○ M1 Opalweiß / Bianco opalino

10-50 mm

87 × 244 mm (00-A176/00-A088)  
84 × 314 mm (00-A177/00-A089)

18 mm



	K	Real Lm	Code
ON-OFF 220-240V	2700	726	<b>00-A176-05-M1</b>
DALI 100-240V	2700	726	<b>00-A177-05-M1</b>
ON-OFF 100-240V	2700	726	<b>00-A178-05-M1</b>
DALI 100-240V	2700	726	<b>00-A179-05-M1</b>
ON-OFF 220-240V	3000	835	<b>00-A088-05-M1</b>
DALI 100-240V	3000	835	<b>00-A089-05-M1</b>
ON-OFF 100-240V	3000	835	<b>00-A090-05-M1</b>
DALI 100-240V	3000	835	<b>00-A091-05-M1</b>

### N → Tubs Modular Pendant Single 900mm

LED | CRI 90 | 13.1 W Total | Structure 05 ● Difussor M1 ○

BODY MAT AL  
DIF MAT PMMA

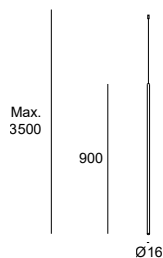
CLASE I  
360°

● 05 Schwarz / Nero  
○ M1 Opalweiß / Bianco opalino

10-50 mm

87 × 244 mm (00-A180/00-A092)  
108 × 314 mm (00-A181/00-A093)

18 mm



	K	Real Lm	Code
ON-OFF 220-240V	2700	1090	<b>00-A180-05-M1</b>
DALI 100-240V	2700	1090	<b>00-A181-05-M1</b>
ON-OFF 100-240V	2700	1090	<b>00-A182-05-M1</b>
DALI 100-240V	2700	1090	<b>00-A183-05-M1</b>
ON-OFF 220-240V	3000	1253	<b>00-A092-05-M1</b>
DALI 100-240V	3000	1253	<b>00-A093-05-M1</b>
ON-OFF 100-240V	3000	1253	<b>00-A094-05-M1</b>
DALI 100-240V	3000	1253	<b>00-A095-05-M1</b>

## N → Tubs Modular Pendant Lineal Double

LED | CRI 90 | 17.6 W Total | Structure 05 ● Difussor M1 ○

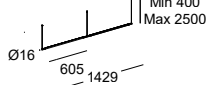
BODY MAT AL  
DIF MAT PMMA  
CLASE I  
360°









- 05 Schwarz / Nero
- M1 Opalweiß / Bianco opalino

10-50 mm

84 × 314 mm (00-A134/00-8248)  
87 × 244 mm (00-A138/00-8292)

18 mm



	K	Real Lm	Code
 ON-OFF 220-240V	2700	1452	<b>00-A138-05-M1</b>
 DALI 100-240V	2700	1452	<b>00-A134-05-M1</b>
 ON-OFF 100-240V	2700	1452	<b>00-A139-05-M1</b>
 DALI 100-240V	2700	1452	<b>00-A135-05-M1</b>
 ON-OFF 220-240V	3000	1670	<b>00-8292-05-M1</b>
 DALI 100-240V	3000	1670	<b>00-8248-05-M1</b>
 ON-OFF 100-240V	3000	1670	<b>00-A060-05-M1</b>
 DALI 100-240V	3000	1670	<b>00-A058-05-M1</b>

## N → Tubs Modular Pendant Rectangular Horizontal

LED | CRI 90 | 61.4 W Total | Structure 05 ● Difussor M1 ○

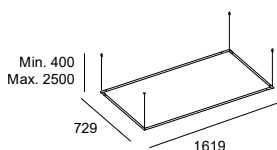
BODY MAT AL  
DIF MAT PMMA  
CLASE I  
360°









- 05 Schwarz / Nero
- M1 Opalweiß / Bianco opalino

10-50 mm

84 × 314 mm (00-A128/00-8261)  
87 × 244 mm (00-A140/00-8296)

18 mm



	K	Real Lm	Code
 ON-OFF 220-240V	2700	5084	<b>00-A140-05-M1</b>
 DALI 100-240V	2700	5084	<b>00-A128-05-M1</b>
 ON-OFF 100-240V	2700	5084	<b>00-A141-05-M1</b>
 DALI 100-240V	2700	5084	<b>00-A129-05-M1</b>
 ON-OFF 220-240V	3000	5846	<b>00-8296-05-M1</b>
 DALI 100-240V	3000	5846	<b>00-8261-05-M1</b>
 ON-OFF 100-240V	3000	5846	<b>00-A061-05-M1</b>
 DALI 100-240V	3000	5846	<b>00-A055-05-M1</b>

## N → Tubs Modular Pendant Rectangular Vertical

LED | CRI 90 | 61.4 W Total | Structure 05 ● Difussor M1 ○

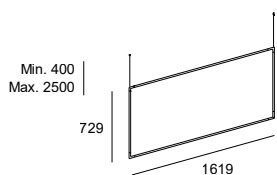
BODY MAT AL  
DIF MAT PMMA  
CLASE I  
360°









- 05 Schwarz / Nero
- M1 Opalweiß / Bianco opalino

10-50 mm

84 × 314 mm (00-A126/00-8271)  
87 × 244 mm (00-A142/00-8299)

18 mm



	K	Real Lm	Code
 ON-OFF 220-240V	2700	5084	<b>00-A142-05-M1</b>
 DALI 100-240V	2700	5084	<b>00-A126-05-M1</b>
 ON-OFF 100-240V	2700	5084	<b>00-A143-05-M1</b>
 DALI 100-240V	2700	5084	<b>00-A127-05-M1</b>
 ON-OFF 220-240V	3000	5846	<b>00-8299-05-M1</b>
 DALI 100-240V	3000	5846	<b>00-8271-05-M1</b>
 ON-OFF 100-240V	3000	5846	<b>00-A062-05-M1</b>
 DALI 100-240V	3000	5846	<b>00-A054-05-M1</b>



## N → Tubs Modular Pendant Double Arch

LED | CRI 90 | 71.2 W Total | Structure 05 ● Difussor M1 ○

BODY MAT AL  
DIF MAT PMMA

CLASE I  
360°

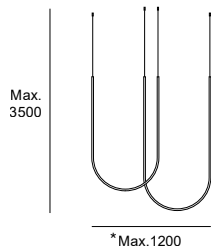
- 05 Schwarz / Nero
- M1 Opalweiß / Bianco opalino

10-50 mm

87 × 244 mm (00-A154/00-A072)  
108 × 314 mm (00-A155/00-A073)

18 mm

\*Einschränkung nur für den Einbau mit Mini-Recessed-Fleuron.  
\*Limitazione solo per il montaggio con rosone Mini Recessed.



	K	Real Lm	Code
ON-OFF 220-240V	2700	5906	00-A154-05-M1
DALI 100-240V	2700	5906	00-A155-05-M1
ON-OFF 100-240V	2700	5906	00-A156-05-M1
DALI 100-240V	2700	5906	00-A157-05-M1
ON-OFF 220-240V	3000	6792	00-A072-05-M1
DALI 100-240V	3000	6792	00-A073-05-M1
ON-OFF 100-240V	3000	6792	00-A074-05-M1
DALI 100-240V	3000	6792	00-A075-05-M1

## N → Tubs Modular Pendant Triplex Arch Cross

LED | CRI 90 | 119.7 W Total | Structure 05 ● Difussor M1 ○

BODY MAT AL  
DIF MAT PMMA

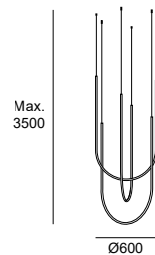
CLASE I  
360°

- 05 Schwarz / Nero
- M1 Opalweiß / Bianco opalino

10-50 mm

87 × 244 mm (00-A158/00-A076)  
108 × 314 mm (00-A159/00-A077)

18 mm



	K	Real Lm	Code
ON-OFF 220-240V	2700	9951	00-A158-05-M1
DALI 100-240V	2700	9951	00-A159-05-M1
ON-OFF 100-240V	2700	9951	00-A166-05-M1
DALI 100-240V	2700	9951	00-A167-05-M1
ON-OFF 220-240V	3000	11442	00-A076-05-M1
DALI 100-240V	3000	11442	00-A077-05-M1
ON-OFF 100-240V	3000	11442	00-A078-05-M1
DALI 100-240V	3000	11442	00-A079-05-M1

## N → Tubs Modular Pendant Lineal Single with Arch

LED | CRI 90 | 26.8 W Total | Structure 05 ● Difussor M1 ○

BODY MAT AL  
DIF MAT PMMA

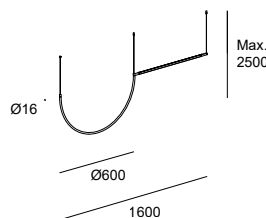
CLASE I  
360°

- 05 Schwarz / Nero
- M1 Opalweiß / Bianco opalino

10-50 mm

87 × 244 mm (00-A146/00-A064)  
108 × 314 mm (00-A147/00-A065)

18 mm



	K	Real Lm	Code
ON-OFF 220-240V	2700	1863	00-A146-05-M1
DALI 100-240V	2700	2227	00-A147-05-M1
ON-OFF 100-240V	2700	1863	00-A148-05-M1
DALI 100-240V	2700	2227	00-A149-05-M1
ON-OFF 220-240V	3000	2561	00-A064-05-M1
DALI 100-240V	3000	2561	00-A065-05-M1
ON-OFF 100-240V	3000	2143	00-A066-05-M1
DALI 100-240V	3000	2561	00-A067-05-M1

## N → Tubs Modular Pendant Lineal Double with Arch

LED | CRI 90 | 40 W Total | Structure 05 ● Difussor M1 ○

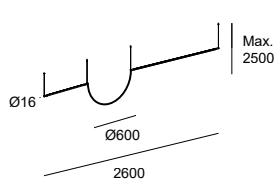
BODY MAT AL  
DIF MAT PMMA  
CLASE I  
360°

● 05 Schwarz / Nero  
○ M1 Opalweiß / Bianco opalino

10-50 mm

87 × 244 mm (00-A150/00-A068)  
108 × 314 mm (00-A151/00-A069)

18 mm



	K	Real Lm	Code
ON-OFF 220-240V	2700	3316	<b>00-A150-05-M1</b>
DALI 100-240V	2700	3316	<b>00-A151-05-M1</b>
ON-OFF 100-240V	2700	3316	<b>00-A152-05-M1</b>
DALI 100-240V	2700	3316	<b>00-A153-05-M1</b>
ON-OFF 220-240V	3000	3813	<b>00-A068-05-M1</b>
DALI 100-240V	3000	3813	<b>00-A069-05-M1</b>
ON-OFF 100-240V	3000	3813	<b>00-A070-05-M1</b>
DALI 100-240V	3000	3813	<b>00-A071-05-M1</b>

## N → Tubs Modular Pendant Lineal Triangular

LED | CRI 90 | 26.4 W Total | Structure 05 ● Difussor M1 ○

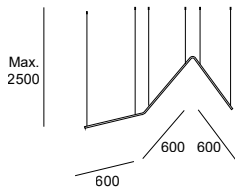
BODY MAT AL  
DIF MAT PMMA  
CLASE I  
360°

● 05 Schwarz / Nero  
○ M1 Opalweiß / Bianco opalino

10-50 mm

87 × 244 mm (00-A168/00-A080)  
108 × 314 mm (00-A169/00-A081)

18 mm



	K	Real Lm	Code
ON-OFF 220-240V	2700	2178	<b>00-A168-05-M1</b>
DALI 100-240V	2700	2178	<b>00-A169-05-M1</b>
ON-OFF 100-240V	2700	2178	<b>00-A170-05-M1</b>
DALI 100-240V	2700	2178	<b>00-A171-05-M1</b>
ON-OFF 220-240V	3000	2505	<b>00-A080-05-M1</b>
DALI 100-240V	3000	2505	<b>00-A081-05-M1</b>
ON-OFF 100-240V	3000	2505	<b>00-A082-05-M1</b>
DALI 100-240V	3000	2505	<b>00-A083-05-M1</b>

## N → Tubs Modular Pendant Double Triangular

LED | CRI 90 | 52.4 W Total | Structure 05 ● Difussor M1 ○

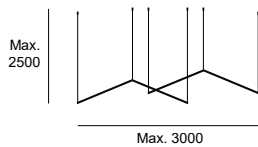
BODY MAT AL  
DIF MAT PMMA  
CLASE I  
360°

● 05 Schwarz / Nero  
○ M1 Opalweiß / Bianco opalino

10-50 mm

87 × 244 mm (00-A172/00-A084)  
108 × 314 mm (00-A173/00-A085)

18 mm






	K	Real Lm	Code
ON-OFF 220-240V	2700	4360	<b>00-A172-05-M1</b>
DALI 100-240V	2700	4360	<b>00-A173-05-M1</b>
ON-OFF 100-240V	2700	4360	<b>00-A174-05-M1</b>
DALI 100-240V	2700	4360	<b>00-A175-05-M1</b>
ON-OFF 220-240V	3000	5012	<b>00-A084-05-M1</b>
DALI 100-240V	3000	5012	<b>00-A085-05-M1</b>
ON-OFF 100-240V	3000	5012	<b>00-A086-05-M1</b>
DALI 100-240V	3000	5012	<b>00-A087-05-M1</b>

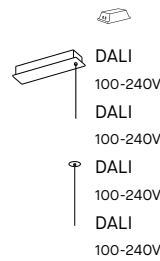
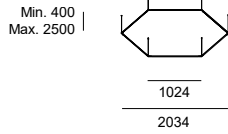
## N → Tubs Modular Pendant Hexagonal

LED | CRI 90 | 78.6 W Total | Structure 05 ● Difussor M1 ○

BODY MAT AL  
DIF MAT PMMA  
CLASE I  
360°

- 05 Schwarz / Nero
- M1 Opalweiß / Bianco opalino

-  10-50 mm
-  92 × 304 mm
-  18 mm






K	Real Lm	Code
2700	6540	<b>00-A130-05-M1</b>
2700	6540	<b>00-A131-05-M1</b>
3000	7518	<b>00-8276-05-M1</b>
3000	7518	<b>00-A056-05-M1</b>

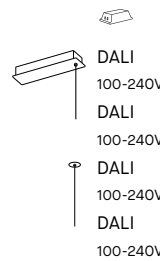
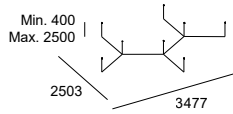
## N → Tubs Modular Pendant Molecular

LED | CRI 90 | 99.4 W Total | Structure 05 ● Difussor M1 ○

BODY MAT AL  
DIF MAT PMMA  
CLASE I  
360°

- 05 Schwarz / Nero
- M1 Opalweiß / Bianco opalino

-  10-50 mm
-  92 × 304 mm
-  18 mm







K	Real Lm	Code
2700	5450	<b>00-A132-05-M1</b>
2700	5450	<b>00-A133-05-M1</b>
3000	58771	<b>00-8280-05-M1</b>
3000	58771	<b>00-A057-05-M1</b>

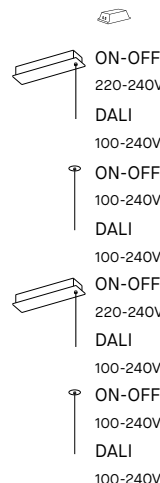
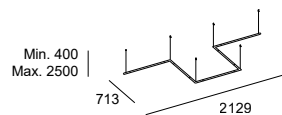
## N → Tubs Modular Pendant Configuration Lineal x 5

LED | CRI 90 | 44 W Total | Structure 05 ● Difussor M1 ○

BODY MAT AL  
DIF MAT PMMA  
CLASE I  
360°

- 05 Schwarz / Nero
- M1 Opalweiß / Bianco opalino

-  10-50 mm
-  84 × 314 mm (00-A136/00-8285)
-  87 × 244 mm (00-A137/00-8301)
-  18 mm



K	Real Lm	Code
2700	3630	<b>00-A144-05-M1</b>
2700	3630	<b>00-A136-05-M1</b>
2700	3630	<b>00-A145-05-M1</b>
2700	3630	<b>00-A137-05-M1</b>
3000	4175	<b>00-8301-05-M1</b>
3000	4175	<b>00-8285-05-M1</b>
3000	4175	<b>00-A063-05-M1</b>
3000	4175	<b>00-A059-05-M1</b>



### N → Tubs Modular Pendant Track with 4 Spotlights

LED | CRI 90 | 15 W Total | Structure 05 ● Difussor M1 ○

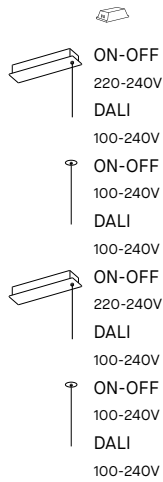
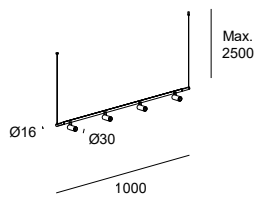
BODY MAT AL  
DIF MAT PMMA  
CLASE I  
360°

- 05 Schwarz / Nero
- M1 Opalweiß / Bianco opalino

10-50 mm

87 × 244 mm (00-A197/00-A108)  
108 × 314 mm (00-A199/00-A109)

18 mm



K	Real Lm	Code
2700	1152	00-A196-05-M1
2700	1152	00-A197-05-M1
2700	1152	00-A198-05-M1
2700	1152	00-A199-05-M1
3000	1204	00-A108-05-M1
3000	1204	00-A109-05-M1
3000	1204	00-A110-05-M1
3000	1324	00-A111-05-M1

### N → Tubs Modular Pendant Track with 3 Ceilings

LED | CRI 90 | 16 W Total | Structure 05 ● Difussor M1 ○

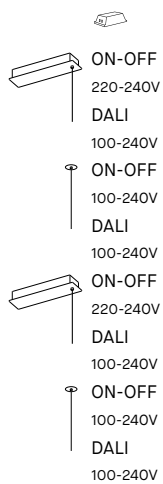
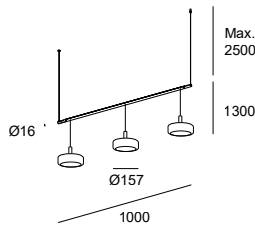
BODY MAT AL  
DIF MAT PMMA  
CLASE I  
360°

- 05 Schwarz / Nero
- M1 Opalweiß / Bianco opalino

10-50 mm

87 × 244 mm (00-A200/00-A112)  
108 × 314 mm (00-A201/00-A113)

18 mm



K	Real Lm	Code
2700	183	00-A200-05-M1
2700	183	00-A201-05-M1
2700	183	00-A202-05-M1
2700	183	00-A203-05-M1
3000	210	00-A112-05-M1
3000	192	00-A113-05-M1
3000	210	00-A114-05-M1
3000	192	00-A115-05-M1

### N → Tubs Modular Pendant Track with 5 Spheres

LED | CRI 90 | 26.5 W Total | Structure 05 ● Difussor M1 ○

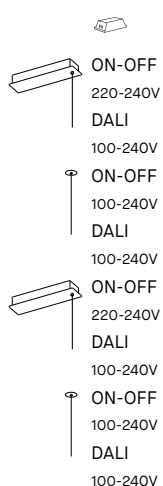
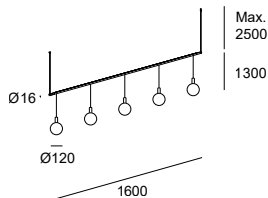
BODY MAT AL  
DIF MAT PMMA  
CLASE I  
360°

- 05 Schwarz / Nero
- M1 Opalweiß / Bianco opalino

10-50 mm

87 × 244 mm (00-A204/00-A116)  
108 × 314 mm (00-A205/00-A117)

18 mm



K	Real Lm	Code
2700	305	00-A204-05-M1
2700	305	00-A205-05-M1
2700	305	00-A206-05-M1
2700	305	00-A207-05-M1
3000	350	00-A116-05-M1
3000	320	00-A117-05-M1
3000	350	00-A118-05-M1
3000	320	00-A119-05-M1

### N → Tubs Modular Pendant Lineal with 3 Downlights

LED | CRI 90 | 33.5 W Total | Structure 05 ● Difussor M1 ○

BODY MAT AL  
DIF MAT PMMA  
CLASE I  
360°

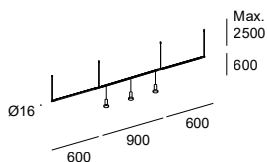
- 05 Schwarz / Nero
- M1 Opalweiß / Bianco opalino

10-50 mm

87 × 244 mm (00-A192/00-A104)

108 × 314 mm (00-A193/00-A105)

18 mm



	K	Real Lm	Code
ON-OFF 220-240V	2700	1638	<b>00-A192-05-M1</b>
DALI 100-240V	2700	1638	<b>00-A193-05-M1</b>
ON-OFF 100-240V	2700	1638	<b>00-A194-05-M1</b>
DALI 100-240V	2700	1638	<b>00-A195-05-M1</b>
ON-OFF 220-240V	3000	1880	<b>00-A104-05-M1</b>
DALI 100-240V	3000	1880	<b>00-A105-05-M1</b>
ON-OFF 100-240V	3000	1880	<b>00-A106-05-M1</b>
DALI 100-240V	3000	1880	<b>00-A107-05-M1</b>

### N → Tubs Modular Pendant Track with 2 Lineal

LED | CRI 90 | 17.6 W Total | Structure 05 ● Difussor M1 ○

BODY MAT AL  
DIF MAT PMMA  
CLASE I  
360°

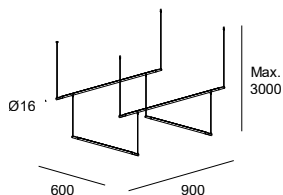
- 05 Schwarz / Nero
- M1 Opalweiß / Bianco opalino

10-50 mm

87 × 244 mm (00-A184/00-A096)

108 × 314 mm (00-A185/00-A097)

18 mm



	K	Real Lm	Code
ON-OFF 220-240V	2700	1452	<b>00-A184-05-M1</b>
DALI 100-240V	2700	1452	<b>00-A185-05-M1</b>
ON-OFF 100-240V	2700	1452	<b>00-A186-05-M1</b>
DALI 100-240V	2700	1452	<b>00-A187-05-M1</b>
ON-OFF 220-240V	3000	1670	<b>00-A096-05-M1</b>
DALI 100-240V	3000	1670	<b>00-A097-05-M1</b>
ON-OFF 100-240V	3000	1670	<b>00-A098-05-M1</b>
DALI 100-240V	3000	1670	<b>00-A099-05-M1</b>

### N → Tubs Modular Pendant Track with 3 Lineal

LED | CRI 90 | 39.3 W Total | Structure 05 ● Difussor M1 ○

BODY MAT AL  
DIF MAT PMMA  
CLASE I  
360°

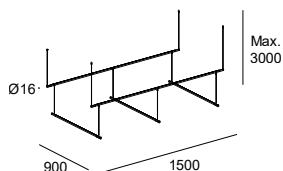
- 05 Schwarz / Nero
- M1 Opalweiß / Bianco opalino

10-50 mm

87 × 244 mm (00-A188/00-A100)

108 × 314 mm (00-A189/00-A101)

18 mm



	K	Real Lm	Code
ON-OFF 220-240V	2700	3270	<b>00-A188-05-M1</b>
DALI 100-240V	2700	3270	<b>00-A189-05-M1</b>
ON-OFF 100-240V	2700	3270	<b>00-A190-05-M1</b>
DALI 100-240V	2700	3270	<b>00-A191-05-M1</b>
ON-OFF 220-240V	3000	3759	<b>00-A100-05-M1</b>
DALI 100-240V	3000	3759	<b>00-A101-05-M1</b>
ON-OFF 100-240V	3000	3759	<b>00-A102-05-M1</b>
DALI 100-240V	3000	3759	<b>00-A103-05-M1</b>

Modulare und dekorative Schienenlösung — Deltatrack bietet alle Vorteile herkömmlicher Schienen, jedoch mit klarem dekorativen Anspruch. Mit ihrem einfachen Montagesystem wurde diese Option dazu entwickelt, eine schnelle Lösung für modulare Einrichtungsprojekte zu liefern, ohne dabei die Kompositionsmöglichkeiten einzuschränken.



Binario decorativo modulare — Deltatrack offre tutti i vantaggi del binario convenzionale ma con una visione decorativa avanzata. Questa opzione è stata sviluppata per rispondere, in modo agile, grazie al suo semplice sistema di assemblaggio, a progetti decorativi modulari senza limiti di composizione.





*Ein Konfigurator zur individuellen Anpassung ist verfügbar.  
Configuratore per personalizzazione disponibile.*

[deltatrack.ledsc4.com](https://deltatrack.ledsc4.com)



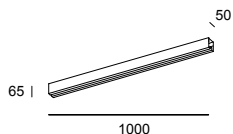
*Auf Anfrage ist die Schiene auch in weiß erhältlich.  
Binario disponibile anche in bianco su richiesta.*



## Deltatrack Track

BODY MAT AL

● 05 Schwarz / Nero



mm

Structure

Code

1000  
2000  
3000

05 ●  
05 ●  
05 ●

**71-8410-45-05**  
**71-8411-45-05**  
**71-8412-45-05**

nicht inklusive / Non incluso

L-Steckverbinder

**71-8417-05-05**

Connettere in forma di "L"

Endkappe x 2

**71-8418-05-05**

Tappo finale x 2

Seitliche Eingangsdecke stieg

**71-8419-05-05**

Rosone ingresso laterale

Hänge-Fleuron

**71-8420-05-05**

Rosone sospeso

Installationsset Aufhängung

**71-8421-05-05**

Kit installazione sospesa

## Deltatrack Spotlight ø57mm

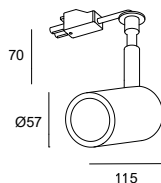
BODY MAT AL

CLASE II

↻ 355°

↻ 90°

● 05 Schwarz / Nero



GU10 | Max. 8 W

Structure

Code

05 ●

**71-8422-05-05**

inklusive / Incluso

Wabenraster

Pannello a nido d'ape

## Deltatrack Cylindrical ø95mm Short Cable

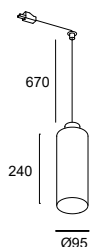
BODY MAT ST

DIF MAT PMMA

CLASE II

● 05 Schwarz / Nero

● DN Mattgold / Oro opaco



E27 | Max. 15 W

Structure

Body

Code

05 ●  
05 ●

05 ●  
DN ●

**00-8410-05-05**  
**00-8410-05-DN**

## Deltatrack Cylindrical ø95mm Large Cable

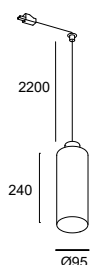
BODY MAT ST

DIF MAT PMMA

CLASE II

● 05 Schwarz / Nero

● DN Mattgold / Oro opaco



E27 | Max. 15 W

Structure

Body

Code

05 ●  
05 ●

05 ●  
DN ●

**00-8411-05-05**  
**00-8411-05-DN**

inklusive / Incluso

Kabelverkürzer

Gancio per accorciare il cavo

Deckenaufhängung zum Versetzen des Lichtpunktes

Decentratore a soffitto per spostare il punto luce



Konfigurieren Sie Ihre Leuchte  
Configura il tuo apparecchio

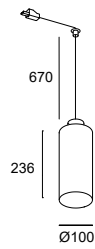


### Deltatrack Cylindrical ø100mm Short Cable

E27 | Max. 15 W

BODY MAT ST  
DIF MAT PMMA  
CLASE II

- 05 Schwarz / Nero
- 12 Rauchgrau / Fumé



Structure

05 ●

Body

12 ●

Code

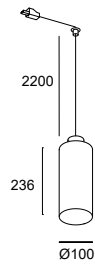
**00-8414-05-12**

### Deltatrack Cylindrical ø100mm Large Cable

E27 | Max. 15 W

BODY MAT ST  
DIF MAT PMMA  
CLASE II

- 05 Schwarz / Nero
- 12 Rauchgrau / Fumé



Structure

05 ●

Body

12 ●

Code

**00-8415-05-12**

inklusive / Incluso

Kabelverkürzer

Gancio per accorciare il cavo

Deckenaufhängung zum Versetzen des Lichtpunktes

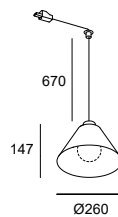
Decentratore a soffitto per spostare il punto luce

### Deltatrack Conic Short Cable

E27 | Max. 15 W

BODY MAT ST  
DIF MAT PMMA  
CLASE II

- 05 Schwarz / Nero
- DN Mattgold / Oro opaco



Structure

05 ●

05 ●

Body

05 ●

DN ●

Code

**00-8412-05-05**

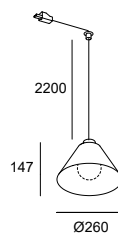
**00-8412-05-DN**

### Deltatrack Conic Large Cable

E27 | Max. 15 W

BODY MAT ST  
DIF MAT PMMA  
CLASE II

- 05 Schwarz / Nero
- DN Mattgold / Oro opaco



Structure

05 ●

05 ●

Body

05 ●

DN ●

Code

**00-8413-05-05**

**00-8413-05-DN**

inklusive / Incluso

Kabelverkürzer

Gancio per accorciare il cavo

Deckenaufhängung zum Versetzen des Lichtpunktes

Decentratore a soffitto per spostare il punto luce

# Pendelleuchten Sospensioni


	080	Voiles
	088	Levels
	098	Ilargi
	102	Iris
	106	Plat
	110	Khoi
	112	Glam
<i>N</i> →	116	Gong
	122	Coco
	126	Shoemaker
	130	Veneto
	134	Catenaria
	138	Nimes
	140	Noway
● <i>N</i> →	144	Keops
	152	Attic
	161	Super Attic
<i>N</i> →	166	H
●	170	Napa
	172	Candle
	182	Tubs
	186	Invisible
	190	Prolix
	194	Dew
	198	Alive
●	202	Punto
●	206	Mist
	208	Circ
	212	Caprice
●	214	Pipe
	216	Stylus
	218	Bravo
●	220	Caribe
	221	Bol
	222	Net
	222	Umbrella


Handgefertigt und modern — Voiles ist eine moderne Leuchte, die nach einer jahrhundertealten Technik mit japanischem Washi-Papier von Hand gefertigt wird. Die Inspiration hatte Designerin Céline Wright bei ihren Bootsausflügen, während sie die Segel betrachtete, die auf hoher See den Wind einfangen. Voiles besteht aus zarten, verschachtelten Einzelscheiben in einer Handwerkstechnik, die ein reizendes Spiel aus Mustern und Schatten erzeugt.

Artigianale e contemporaneo — Voiles è un elemento contemporaneo realizzato artigianalmente seguendo una tecnica di lavorazione millenaria con la carta giapponese washì. La designer Céline Wright si è ispirata alle sue crociere in barca, mentre guardava le vele che dirigono il vento in alto mare. Voiles presenta delicate parti sovrapposte che creano motivi e ombre grazie a questa tecnica artigianale.

















Die Inspiration hatte Designerin Céline Wright bei ihren Bootsausflügen, während sie die Segel betrachtete, die auf hoher See den Wind einfangen.

La designer Céline Wright si è ispirata alle sue crociere in barca, mentre guardava le vele che dirigono il vento in alto mare.

*Der handgefertigte Lampenschirm besteht aus japanischem Washi-Papier, das lichtdurchlässig ist und sich weich anfühlt.*

*Il paralume è realizzato artigianalmente con la carta giapponese washi, con proprietà traslucide e morbidezza al tatto.*

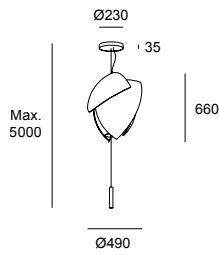


## Voiles Small Surface

LED | CRI 90 | 2357 Real Lm

BODY MAT ST  
DIF MAT WASHI  
CLASE I

○ 14 Weiß / Bianco  
● 21 Chrom / Cromo



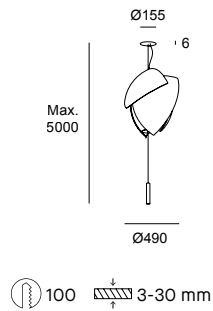
	K	W Total	Structure	Body	Code
1-10V 100-240V	2700	36	21 ●	14 ○	<b>00-7692-21-14</b>
PHASE CUT 220-240V	2700	37.8	21 ●	14 ○	<b>00-7691-21-14</b>
DALI 100-277V	2700	38.1	21 ●	14 ○	<b>00-7693-21-14</b>
1-10V 100-240V	3000	36	21 ●	14 ○	<b>00-6307-21-14</b>
PHASE CUT 220-240V	3000	37.8	21 ●	14 ○	<b>00-6306-21-14</b>
DALI 100-277V	3000	38.1	21 ●	14 ○	<b>00-6308-21-14</b>

## Voiles Small Recessed

LED | CRI 90 | 2357 Real Lm

BODY MAT ST  
DIF MAT WASHI  
CLASE I

○ 14 Weiß / Bianco  
● 21 Chrom / Cromo



	K	W Total	Structure	Body	Code
1-10V 100-240V	2700	36	21 ●	14 ○	<b>00-7695-21-14</b>
PHASE CUT 220-240V	2700	37.8	21 ●	14 ○	<b>00-7694-21-14</b>
DALI 100-277V	2700	38.1	21 ●	14 ○	<b>00-7696-21-14</b>
1-10V 100-240V	3000	36	21 ●	14 ○	<b>00-6318-21-14</b>
PHASE CUT 220-240V	3000	37.8	21 ●	14 ○	<b>00-6317-21-14</b>
DALI 100-277V	3000	38.1	21 ●	14 ○	<b>00-6319-21-14</b>

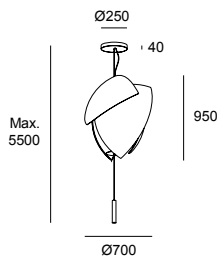


## Voiles Big Surface

LED | CRI 90 | 4032 Real Lm

BODY MAT ST  
DIF MAT WASHI  
CLASE I

- 14 Weiß / Bianco
- 21 Chrom / Cromo



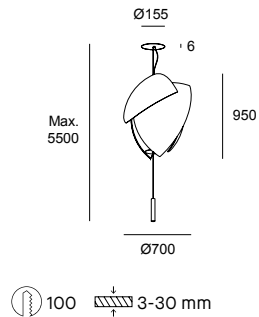
	K	W Total	Structure	Body	Code
DALI 220-240V	2700	52.2	21	14	<b>00-7687-21-14</b>
1-10V 100-240V	2700	53.5	21	14	<b>00-7686-21-14</b>
PHASE CUT 220-240V	2700	56.6	21	14	<b>00-7685-21-14</b>
DALI 220-240V	3000	52.2	21	14	<b>00-6305-21-14</b>
1-10V 100-240V	3000	53.5	21	14	<b>00-6304-21-14</b>
PHASE CUT 220-240V	3000	56.6	21	14	<b>00-6303-21-14</b>

## Voiles Big Recessed

LED | CRI 90 | 4032 Real Lm

BODY MAT ST  
DIF MAT WASHI  
CLASE I

- 14 Weiß / Bianco
- 21 Chrom / Cromo



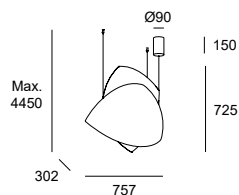
	K	W Total	Structure	Body	Code
DALI 220-240V	2700	52.2	21	14	<b>00-7690-21-14</b>
1-10V 100-240V	2700	53.5	21	14	<b>00-7689-21-14</b>
PHASE CUT 220-240V	2700	56.6	21	14	<b>00-7688-21-14</b>
DALI 220-240V	3000	52.2	21	14	<b>00-6316-21-14</b>
1-10V 100-240V	3000	53.5	21	14	<b>00-6315-21-14</b>
PHASE CUT 220-240V	3000	56.6	21	14	<b>00-6314-21-14</b>

## Voiles Pendant & Ceiling

LED | 2700 K | CRI 90 | 33.6 W Total | 1864 Real Lm

BODY MAT ST  
DIF MAT WASHI  
CLASE II

- 14 Weiß / Bianco
- 21 Chrom / Cromo



	Structure	Body	Code
0-10V / 1-10V / PUSH/ DALI 110-240V	21	14	<b>15-7723-21-14</b>

Der charme einer ausgeglichenen leuchte — Die Leuchten der Levels-Kollektion zeigen durch die Vielfalt der Komposition ihre Wandlungsfähigkeit mit eleganten Formen, einer breiten Palette von Farbtemperaturen und der überragenden Leuchtausbeute. Das breite Sortiment umfasst Pendel-, Decken-, Tisch- und Bodenversionen sowie drei mögliche Kompositionsstufen mit drei möglichen Transparenzstufen: einzeln, doppelt oder dreifach. Auf diese Weise bieten sie eine neue Vielfalt an Farben und Transparenzstufen.

Il carisma di un apparecchio equilibrato — Levels mostra un carattere camaleontico, in qualsiasi sua composizione, non solo per la finezza delle sue forme, ma anche per la varietà delle temperature di colore e per l'efficienza luminosa. Con un'ampia famiglia composta da versioni sospese, plafoniera, da tavolo e piantana, presenta tre possibili livelli di composizione con diverse trasparenze, utilizzabili singolarmente, in doppia o tripla forma, creando nuove aggiunte di colore e gradi di trasparenza.









*Das mundgeblasene Glas kann aufgrund des handwerklichen Prozesses kleine Unregelmäßigkeiten aufweisen.  
Il vetro, soffiato a mano, può presentare delle imperfezioni dovute alla lavorazione artigianale.*







*Glas mit einer Transparenz von 30 % im kleinen Diffusor, 50 % im mittleren Diffusor und 70 % im großen Diffusor.  
Vetri con trasparenze del 30% nel diffusore piccolo, del 50% nel medio e del 70% nel grande.*











*Alle Modelle sind in den Farben Grün, Fumé oder Bernstein erhältlich.  
Tutti i modelli disponibili in finitura verde, fumé o ambra.*

*Möglichkeit zur Änderung der Farbtemperatur durch integrierten CCT-Switch.  
Possibilità di modificare la temperatura del colore con uno switch CCT.*



2700K



3000K



4000K



## Levels 1 Body Ø220mm

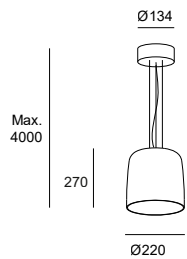
LED | CCT 2700-3000-4000 K | CRI 90 | 19 W Total | 1255 Real Lm (3000K)

BODY MAT ST

DIF MAT GLA

CLASE I

- 05 Schwarz / Nero
- 08 Grün / Verde
- 12 Rauchgrau / Fumé
- 15 Bernsteinfarben / Ambra



PHASE CUT  
220-240V

DALI-2  
110-277V

CASAMBI  
110-277V ⚡

Structure Difussor

Code

Structure	Difussor	Code
05 ●	08 ●	<b>00-A024-05-08</b>
05 ●	12 ●	<b>00-A024-05-12</b>
05 ●	15 ●	<b>00-A024-05-15</b>
05 ●	08 ●	<b>00-A042-05-08</b>
05 ●	12 ●	<b>00-A042-05-12</b>
05 ●	15 ●	<b>00-A042-05-15</b>
05 ●	08 ●	<b>00-A048-05-08</b>
05 ●	12 ●	<b>00-A048-05-12</b>
05 ●	15 ●	<b>00-A048-05-15</b>

## Levels 1 Body Ø320mm

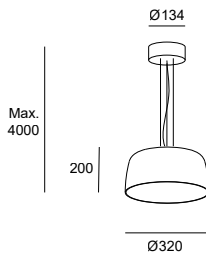
LED | CCT 2700-3000-4000 K | CRI 90 | 19 W Total | 1255 Real Lm (3000K)

BODY MAT ST

DIF MAT GLA

CLASE I

- 05 Schwarz / Nero
- 08 Grün / Verde
- 12 Rauchgrau / Fumé
- 15 Bernsteinfarben / Ambra



PHASE CUT  
220-240V

DALI-2  
110-277V

CASAMBI  
110-277V ⚡

Structure Difussor

Code

Structure	Difussor	Code
05 ●	08 ●	<b>00-A025-05-08</b>
05 ●	12 ●	<b>00-A025-05-12</b>
05 ●	15 ●	<b>00-A025-05-15</b>
05 ●	08 ●	<b>00-A043-05-08</b>
05 ●	12 ●	<b>00-A043-05-12</b>
05 ●	15 ●	<b>00-A043-05-15</b>
05 ●	08 ●	<b>00-A049-05-08</b>
05 ●	12 ●	<b>00-A049-05-12</b>
05 ●	15 ●	<b>00-A049-05-15</b>

## Levels 1 Body Ø420mm

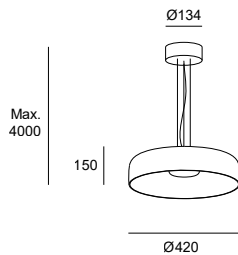
LED | CCT 2700-3000-4000 K | CRI 90 | 19 W Total | 1255 Real Lm (3000K)

BODY MAT ST

DIF MAT GLA

CLASE I

- 05 Schwarz / Nero
- 08 Grün / Verde
- 12 Rauchgrau / Fumé
- 15 Bernsteinfarben / Ambra



PHASE CUT  
220-240V

DALI-2  
110-277V

CASAMBI  
110-277V ⚡

Structure Difussor

Code

Structure	Difussor	Code
05 ●	08 ●	<b>00-A026-05-08</b>
05 ●	12 ●	<b>00-A026-05-12</b>
05 ●	15 ●	<b>00-A026-05-15</b>
05 ●	08 ●	<b>00-A044-05-08</b>
05 ●	12 ●	<b>00-A044-05-12</b>
05 ●	15 ●	<b>00-A044-05-15</b>
05 ●	08 ●	<b>00-A050-05-08</b>
05 ●	12 ●	<b>00-A050-05-12</b>
05 ●	15 ●	<b>00-A050-05-15</b>

Die gezeigten Ausführungen und Farbtöne sind aufgrund von leichten Abweichungen bei der Produktion, der Beleuchtung des Fotos und dem Druck möglicherweise nicht absolut präzise.

Le finiture e la tonalità mostrate potrebbero non essere del tutto precise a causa di leggere variazioni nella produzione, nei fattori di illuminazione fotografica e stampa.

## Levels 2 Bodies Ø320mm + Ø220mm

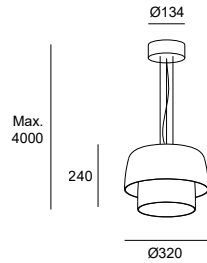
LED | CCT 2700-3000-4000 K | CRI 90 | 19 W Total | 1255 Real Lm (3000K)

BODY MAT ST

DIF MAT GLA

CLASE I

- 05 Schwarz / Nero
- 08 Grün / Verde
- 12 Rauchgrau / Fumé
- 15 Bernsteinfarben / Ambra



Structure Difussor

Code

PHASE CUT  
220-240V

- |    |   |    |   |
|----|---|----|---|
| 05 | ● | 08 | ● |
| 05 | ● | 12 | ● |
| 05 | ● | 15 | ● |

**00-A027-05-08**

**00-A027-05-12**

**00-A027-05-15**

DALI-2  
110-277V

- |    |   |    |   |
|----|---|----|---|
| 05 | ● | 08 | ● |
| 05 | ● | 12 | ● |
| 05 | ● | 15 | ● |

**00-A045-05-08**

**00-A045-05-12**

**00-A045-05-15**

CASAMBI  
110-277V ⚡

- |    |   |    |   |
|----|---|----|---|
| 05 | ● | 08 | ● |
| 05 | ● | 12 | ● |
| 05 | ● | 15 | ● |

**00-A051-05-08**

**00-A051-05-12**

**00-A051-05-15**

## Levels 2 Bodies Ø420mm + Ø320mm

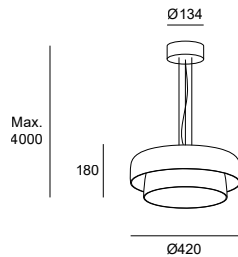
LED | CCT 2700-3000-4000 K | CRI 90 | 19 W Total | 1255 Real Lm (3000K)

BODY MAT ST

DIF MAT GLA

CLASE I

- 05 Schwarz / Nero
- 08 Grün / Verde
- 12 Rauchgrau / Fumé
- 15 Bernsteinfarben / Ambra



Structure Difussor

Code

PHASE CUT  
220-240V

- |    |   |    |   |
|----|---|----|---|
| 05 | ● | 08 | ● |
| 05 | ● | 12 | ● |
| 05 | ● | 15 | ● |

**00-A028-05-08**

**00-A028-05-12**

**00-A028-05-15**

DALI-2  
110-277V

- |    |   |    |   |
|----|---|----|---|
| 05 | ● | 08 | ● |
| 05 | ● | 12 | ● |
| 05 | ● | 15 | ● |

**00-A046-05-08**

**00-A046-05-12**

**00-A046-05-15**

CASAMBI  
110-277V ⚡

- |    |   |    |   |
|----|---|----|---|
| 05 | ● | 08 | ● |
| 05 | ● | 12 | ● |
| 05 | ● | 15 | ● |

**00-A052-05-08**

**00-A052-05-12**

**00-A052-05-15**

## Levels 3 Bodies

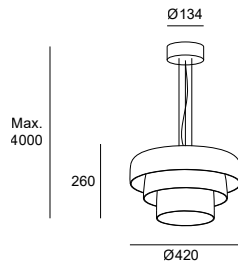
LED | CCT 2700-3000-4000 K | CRI 90 | 19 W Total | 1255 Real Lm (3000K)

BODY MAT ST

DIF MAT GLA

CLASE I

- 05 Schwarz / Nero
- 08 Grün / Verde
- 12 Rauchgrau / Fumé
- 15 Bernsteinfarben / Ambra



Structure Difussor

Code

PHASE CUT  
220-240V

- |    |   |    |   |
|----|---|----|---|
| 05 | ● | 08 | ● |
| 05 | ● | 12 | ● |
| 05 | ● | 15 | ● |

**00-A041-05-08**

**00-A041-05-12**

**00-A041-05-15**

DALI-2  
110-277V

- |    |   |    |   |
|----|---|----|---|
| 05 | ● | 08 | ● |
| 05 | ● | 12 | ● |
| 05 | ● | 15 | ● |

**00-A047-05-08**

**00-A047-05-12**

**00-A047-05-15**

CASAMBI  
110-277V ⚡

- |    |   |    |   |
|----|---|----|---|
| 05 | ● | 08 | ● |
| 05 | ● | 12 | ● |
| 05 | ● | 15 | ● |

**00-A053-05-08**

**00-A053-05-12**

**00-A053-05-15**



*Ausführung in Massivholz, naturbelassen oder schwarz.  
Finiture in legno massello, naturale e nero.*

**Natürliche eleganz** — Ilargi von den baskischen Designern Iratzoki und Lizaso ist die perfekte Kombination aus Wärme und zeitlosem, funktionellem Design. Das mundgeblasene Glas erlaubt eine elegante Filterung des Lichts und ist mit massivem Hartholz kombiniert. Das Licht ist sanft und angenehm und eignet sich hervorragend zur Erzeugung einer ansprechenden und natürlichen Atmosphäre im Wohnbereich oder in öffentlichen Räumen.



**Eleganza naturale** — Ilargi, ideato dai designer baschi Iratzoki e Lizaso, è una perfetta combinazione di calore e design funzionale senza tempo. Il suo vetro soffiato artigianale permette di regolare una luce soffusa, che si combina alla perfezione con un nobile legno massello. La sua luce è delicata e piacevole, perfetta per un uso residenziale o per spazi pubblici, con la creazione di ambienti confortevoli e naturali.









## Ilargi Ø240

LED | 2700 K | CRI 90 | 11.8 W Total | 641 Real Lm

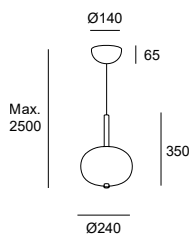
BODY MAT ST,WOOD

DIF MAT GLA

CLASE I

- 92 Dunkle Esche / Cenere scuro
- 93 Helle Esche / Cenere chiaro
- F9 Sandgestrahlt / Sabbiato

Weiß Rosette  
Rosone bianco



Structure Difussor

Code

PHASE CUT  
220-240V

- |    |   |    |   |
|----|---|----|---|
| 92 | ● | F9 | ○ |
| 93 | ● | F9 | ○ |

**00-6452-92-F9**  
**00-6452-93-F9**

0-10V  
120-277V

- |    |   |    |   |
|----|---|----|---|
| 92 | ● | F9 | ○ |
| 93 | ● | F9 | ○ |

**00-6010-92-F9**  
**00-6010-93-F9**

DALI  
220-240V

- |    |   |    |   |
|----|---|----|---|
| 92 | ● | F9 | ○ |
| 93 | ● | F9 | ○ |

**00-6454-92-F9**  
**00-6454-93-F9**

## Ilargi Ø320

LED | 2700 K | CRI 90 | 18.9 W Total | 1054 Real Lm

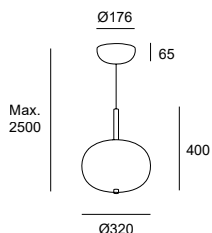
BODY MAT ST,WOOD

DIF MAT GLA

CLASE I

- 92 Dunkle Esche / Cenere scuro
- 93 Helle Esche / Cenere chiaro
- F9 Sandgestrahlt / Sabbiato

Weiß Rosette  
Rosone bianco



Structure Difussor

Code

PHASE CUT  
220-240V

- |    |   |    |   |
|----|---|----|---|
| 92 | ● | F9 | ○ |
| 93 | ● | F9 | ○ |

**00-6455-92-F9**  
**00-6455-93-F9**

1-10V  
120-277V

- |    |   |    |   |
|----|---|----|---|
| 92 | ● | F9 | ○ |
| 93 | ● | F9 | ○ |

**00-6011-92-F9**  
**00-6011-93-F9**

DALI  
220-240V

- |    |   |    |   |
|----|---|----|---|
| 92 | ● | F9 | ○ |
| 93 | ● | F9 | ○ |

**00-6457-92-F9**  
**00-6457-93-F9**

## Ilargi Ø395

LED | 2700 K | CRI 90 | 25.5 W Total | 1507 Real Lm

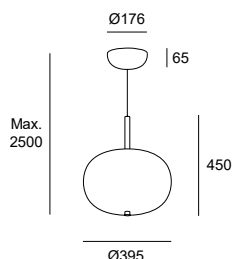
BODY MAT ST,WOOD

DIF MAT GLA

CLASE I

- 92 Dunkle Esche / Cenere scuro
- 93 Helle Esche / Cenere chiaro
- F9 Sandgestrahlt / Sabbiato

Weiß Rosette  
Rosone bianco



Structure Difussor

Code

PHASE CUT  
220-240V

- |    |   |    |   |
|----|---|----|---|
| 92 | ● | F9 | ○ |
| 93 | ● | F9 | ○ |

**00-6458-92-F9**  
**00-6458-93-F9**

1-10V  
100-240V

- |    |   |    |   |
|----|---|----|---|
| 92 | ● | F9 | ○ |
| 93 | ● | F9 | ○ |

**00-6012-92-F9**  
**00-6012-93-F9**

DALI  
220-240V

- |    |   |    |   |
|----|---|----|---|
| 92 | ● | F9 | ○ |
| 93 | ● | F9 | ○ |

**00-6460-92-F9**  
**00-6460-93-F9**

## Ilargi 2 Bodies

LED | 2700 K | CRI 90 | 40.6 W Total | 1833 Real Lm

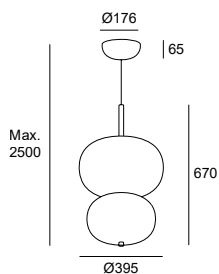
BODY MAT ST,WOOD

DIF MAT GLA

CLASE I

- 92 Dunkle Esche / Cenere scuro
- 93 Helle Esche / Cenere chiaro
- F9 Sandgestrahlt / Sabbiato

Weiß Rosette  
Rosone bianco



Structure

Difussor

Code

PHASE CUT  
220-240V

- |    |   |    |   |
|----|---|----|---|
| 92 | ● | F9 | ○ |
| 93 | ● | F9 | ○ |

**00-6461-92-F9**  
**00-6461-93-F9**

1-10V  
100-240V

- |    |   |    |   |
|----|---|----|---|
| 92 | ● | F9 | ○ |
| 93 | ● | F9 | ○ |

**00-6013-92-F9**  
**00-6013-93-F9**

DALI  
100-277V

- |    |   |    |   |
|----|---|----|---|
| 92 | ● | F9 | ○ |
| 93 | ● | F9 | ○ |

**00-6463-92-F9**  
**00-6463-93-F9**



*Drei Größen verfügbar.  
Tre misure disponibili.*



Iris ist eine organische und lebendige Kollektion für eine architektonische gleichzeitig dekorative Beleuchtung, die durch Schaffung verschiedener Umgebungen einen Dialog auslöst und den Raum mit ihrem Licht und einer ansprechenden Struktur aufwertet. Die unzähligen Möglichkeiten der Anpassung an den Raum und die Komposition sorgen dafür, dass ein kreativer Kreis in perfekter Harmonie entsteht.

Architettonica e decorativa al tempo stesso, Iris è una collezione organica e viva, che dialoga attivamente creando ambienti diversi e valorizzandoli con la sua presenza attraverso la luce e la percezione visiva della sua struttura. Le sue opzioni di adattamento allo spazio e allà composizione sono così ampie che formano un cerchio di creazione in perfetta armonia.



Die gesamte Kollektion finden Sie im Indoor-Katalog.  
Per vedere la collezione completa, consultare il catalogo Indoor.



*Ein Konfigurator zur individuellen Anpassung ist verfügbar.  
Configuratore per personalizzazione disponibile.*

[iris.ledsc4.com](https://iris.ledsc4.com)

# Konfigurieren Sie Iris

## Configura il tuo Iris

### AV14

Installation  
Installazione

AV14  
AV15  
AV16  
AV26

### -P6

Leistung  
Potenza

P6 6.3 W  
12 12.5 W  
18 18.1 W

### V9

Lichttemperatur  
Temperatura della luce

V9 2700K  
W9 3000K  
X9 4000K

### G

Lampenschirm  
Paralume

U Hoop  
V Visual Comfort  
X Cone  
Y Glass  
Z Pipe

### 1

Optik  
Ottica

1 15°  
2 35°  
3 50°

### OS

Netzteil  
Fonte di alimentazione

OS ON-OFF  
DS DALI-2

### 60

Ausführungen  
Finiture

60 01  
L7 02  
L8 07  
L9 08

## 1 Installation Installazione

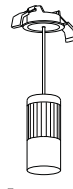
AV16 Surface



AV26 IP23

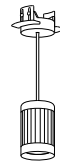


AV14 Trim



⌀ 57mm

AV15 Trimless



⌀ 57mm

## 2 Leistung Potenza

P6 6.3 W    12 12.5 W    18 18.1 W

## 3 Lichttemperatur Temperatura della luce

V9 2700K    W9 3000K    X9 4000K



## 4 Lampenschirm Paralume

U Hoop



V Visual Comfort



X Cone



Y Glass



Z Pipe



## 5 Optik Ottica

1 15°    2 35°    3 50°

## 6 Netzteil Fonte di alimentazione

OU ON/OFF    DU DALI

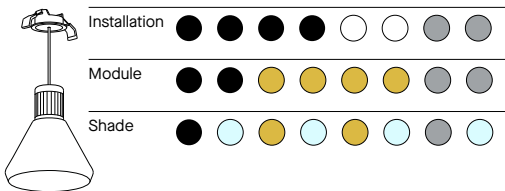
## 7 Ausführungen Finiture

White    Gray    Gold    Black    Transparent glass



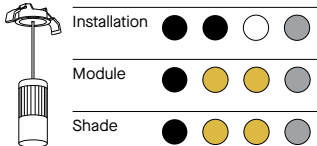
Cone, glass and pipe

L7 60 L8 L9 01 02 07 08



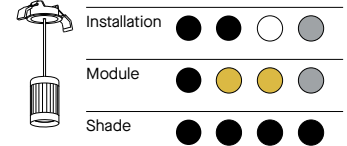
Visual Comfort

60 L9 02 08



Hoop

60 L9 02 08



## Zubehör Accessori

**71-5167-00-00**  
Elliptischer Diffusor (5 Stk.)  
Diffusore ellittico (5 pz.)



**71-5658-00-00**  
Quadratischer Diffusor  
(5 Stk.)  
Diffusore quadrato (5 pz.)



**71-6099-00-00**  
Weichzeichnerlinse (5 Stk.)  
Diffusore del fascio di luce  
(5 pz.)



**71-5166-00-00**  
Wabenraster Diffusor (5 Stk.)  
Pannello a nido d'ape (5 pz.)



**71-7895-00-00**  
Halbseitige Verschattung  
(5 Stk.)  
Schermante (5 pz.)



Konfigurieren Sie Ihre Leuchte  
Configura il tuo apparecchio





**AV16-P6V9X20SL7**



**AV16-P6V9V20SL9**



**AV14-P6V9Y20S08**



**AV15-P6V9Z20SL8**

Die gezeigten Ausführungen und Farbtöne sind aufgrund von leichten Abweichungen bei der Produktion, der Beleuchtung des Fotos und dem Druck möglicherweise nicht absolut präzise.  
Le finiture e la tonalità mostrate potrebbero non essere del tutto precise a causa di leggere variazioni nella produzione, nei fattori di illuminazione fotografica e stampa.

Sanftheit und Eleganz — Die durchdachte, aber schlichte ovale Form aus mundgeblasenem Glas macht Plat zu einer Leuchte, die sich durch ihr sanftes Design auszeichnet. Sie ist in drei verschiedenen Farbtönen erhältlich und kann einzeln oder als Komposition installiert werden.

Morbidezza ed eleganza — Con una lavorata ma semplice forma ovale soffiata in vetro artigianalmente, Plat è una proposta che si distingue proprio per la morbidezza del suo design. In tre diverse tonalità, può essere installato singolarmente o in composizione.







## Plat Surface

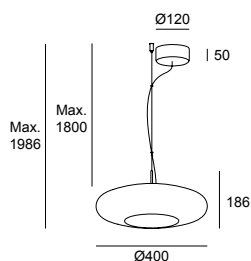
LED | CCT 2700-3000-4000 K | CRI 90 | 13 W Total

BODY MAT ST

DIF MAT GLA

CLASE I

- 05 Schwarz / Nero
- 08 Grün / Verde
- 12 Rauchgrau / Fumé
- 15 Bernsteinfarben / Ambra



	Real Lm	Canopy	Body	Code
PHASE CUT 220-240V	805	05 ●	08 ●	<b>00-8403-05-08</b>
	762	05 ●	12 ●	<b>00-8403-05-12</b>
	743	05 ●	15 ●	<b>00-8403-05-15</b>
Light For Life 220-240V	805	05 ●	08 ●	<b>00-8404-05-08</b>
	762	05 ●	12 ●	<b>00-8404-05-12</b>
	743	05 ●	15 ●	<b>00-8404-05-15</b>

## Plat Recessed

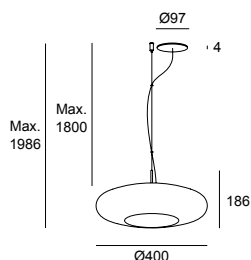
LED | CCT 2700-3000-4000 K | CRI 90 | 13 W Total

BODY MAT ST

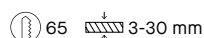
DIF MAT GLA

CLASE II

- 05 Schwarz / Nero
- 08 Grün / Verde
- 12 Rauchgrau / Fumé
- 15 Bernsteinfarben / Ambra




	Real Lm	Canopy	Body	Code
PHASE CUT 220-240V	805	05 ●	08 ●	<b>00-8405-05-08</b>
	762	05 ●	12 ●	<b>00-8405-05-12</b>
	743	05 ●	15 ●	<b>00-8405-05-15</b>
DALI-2 220-240V	805	05 ●	08 ●	<b>00-8406-05-08</b>
	762	05 ●	12 ●	<b>00-8406-05-12</b>
	743	05 ●	15 ●	<b>00-8406-05-15</b>



Farbton zu 30 % grün.  
Tonalità al 30% verde.



Farbton zu 50 % fumé.  
Tonalità al 50% grigio scuro.



Farbton zu 30 % bernsteinfarben.  
Tonalità al 30% ambra.



Die gezeigten Ausführungen und Farbtöne sind aufgrund von leichten Abweichungen bei der Produktion, der Beleuchtung des Fotos und dem Druck möglicherweise nicht absolut präzise.

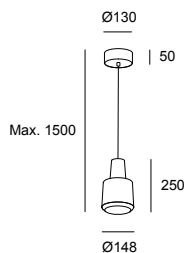
Le finiture e la tonalità mostrate potrebbero non essere del tutto precise a causa di leggere variazioni nella produzione, nei fattori di illuminazione fotografica e stampa.

## Khoi Surfaced

LED | 3000 K | CRI 80 | 22.7 W Total | 907 Real Lm

BODY MAT AL  
DIF MAT GLA  
CLASE II

- 14 Weiß / Bianco
- 37 Durchsichtig / Trasparente
- CS Zementgrau / Grigio cemento
- 12 Rauchgrau / Fumé



ON-OFF  
100-277V

Structure Difussor

- |    |   |    |   |
|----|---|----|---|
| 14 | ○ | 37 | ○ |
| CS | ● | 12 | ● |

Code

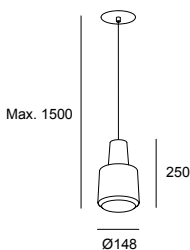
**00-4037-14-37**  
**00-4037-CS-12**

## Khoi Recessed

LED | 3000 K | CRI 80 | 22.7 W Total | 907 Real Lm

BODY MAT AL  
DIF MAT GLA  
CLASE II

- 14 Weiß / Bianco
- 37 Durchsichtig / Trasparente
- CS Zementgrau / Grigio cemento
- 12 Rauchgrau / Fumé



ON-OFF  
100-240V

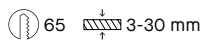
Body Difussor

- |    |   |    |   |
|----|---|----|---|
| 14 | ○ | 37 | ○ |
| CS | ● | 12 | ● |

Code

**00-5980-14-37**  
**00-5980-CS-12**

Weiß Rosette  
Rosone bianco



Die gezeigten Ausführungen und Farbtöne sind aufgrund von leichten Abweichungen bei der Produktion, der Beleuchtung des Fotos und dem Druck möglicherweise nicht absolut präzise.

Le finiture e la tonalità mostrate potrebbero non essere del tutto precise a causa di leggere variazioni nella produzione, nei fattori di illuminazione fotografica e stampa.





Natürliche Eleganz — Glam zeichnet sich unter anderem durch Persönlichkeit und Eleganz aus. Es erzeugt einen spielend nachlassenden Lichtverlauf, der die Abstrahlung der Leuchtmittel filtert und streut, um eine warme und elegante Atmosphäre zu schaffen.

Eleganza naturale — Personalità ed eleganza sono alcuni degli attributi di Glam. Realizzata in vetro soffiato, gioca con un'evoluzione sfumata che filtra i punti luce delle lampadine per creare atmosfere calde ed eleganti.



*In allen Größen erhältlich.  
Disponibile in due misure.*





## Glam 310mm

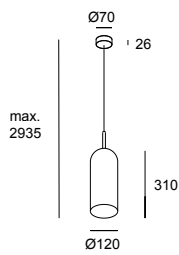
E14 | Max. 9 W

BODY MAT ST

DIF MAT GLA

CLASE II

- 14 Weiß / Bianco
- DN Mattgold / Oro opaco
- 12 Rauchgrau / Fumé



Structure

- DN
- DN

Body

- 12 ●
- 14 ○

Code

**00-8107-DN-12**  
**00-8107-DN-14**

## Glam 385mm

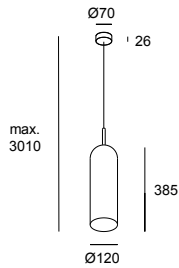
E14 | Max. 9 W

BODY MAT ST

DIF MAT GLA

CLASE II

- 14 Weiß / Bianco
- DN Mattgold / Oro opaco
- 12 Rauchgrau / Fumé



Structure

- DN
- DN


Body

- 12 ●
- 14 ○

Code

**00-8108-DN-12**  
**00-8108-DN-14**

*Mundgeblasenes Glas.  
Vetro soffiato artigianale.*



Die gezeigten Ausführungen und Farbtöne sind aufgrund von leichten Abweichungen bei der Produktion, der Beleuchtung des Fotos und dem Druck möglicherweise nicht absolut präzise.

Le finiture e la tonalità mostrate potrebbero non essere del tutto precise a causa di leggere variazioni nella produzione, nei fattori di illuminazione fotografica e stampa.

# Gong

Francesc Vilaró, 2023

**Gong** — Es ist eine überraschende Leuchte und vereinnahmt den Raum mit gestreutem Licht, das reizvoll durch das Gewebe des Lampenschirms gefiltert wird. Das Design von Francesc Vilaró zeichnet sich durch sein Charisma und seine Offenheit aus. Im Spiel mit Sehvermögen und Tastsinn sorgt Gong für ein sinnliches Erlebnis und besticht gleichzeitig mit seiner hohen Lichtleistung und seinem dekorativen Gehäuse. Mit drei Standardausführungen und individuellen Gewebeoptionen auf Anfrage überrascht Gong sowohl im ein- als auch ausgeschalteten


Zustand mit seinem einzigartigen Charakter.



**Gong** — È un apparecchio che sorprende, appropriandosi degli spazi con una luce soffusa che filtra in modo suggestivo attraverso il tessuto della sua campana. Carisma e onestà definiscono questo design di Francesc Vilaró. Oltre a donare una sensibilità speciale giocando con la vista e il tatto, il design di Gong è pensato per offrire un alto rendimento luminoso in un corpo decorativo. Con tre finiture standard e opzioni personalizzate di tessuto su richiesta, Gong spicca per il suo carattere unico, sia che sia acceso che spento.















*Taupe marmoriert.  
Grigio topo variegato.*








*Ziegelrot.  
Rosso tegola.*



*Olivgrün.  
Verde oliva.*

Drei Standardausführungen  
und individuelle  
Gewebeoptionen auf  
Bestellung.

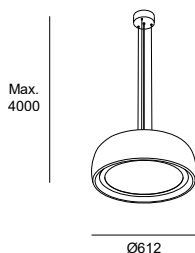
Tre finiture standard e opzioni  
personalizzate di tessuto  
su richiesta.



N → Gong

LED | CRI 90

BODY MAT ST  
DIF MAT PMMA,TEX  
CLASE I



- 60 Schwarz / Nero
- U1 Olivgrün / Verde Oliva
- W1 Mahagonibraun / Marrone Mogano
- I9 Taupe marmoriert / Grigio topo screziato
- J4 Schilfgrün marmoriert / Verde militare screziato
- L1 Terracotta marmoriert / Terracotta screziato

	K	W Total	Real Lm	Ring	Screen	Code
DALI-2 110-277V	2700	25.6	1166	60	I9	<b>00-8976-60-I9</b>
				U1	J4	<b>00-8976-U1-J4</b>
				W1	L1	<b>00-8976-W1-L1</b>
PHASE CUT 220-240V	2700	27.4	1166	60	I9	<b>00-8902-60-I9</b>
				U1	J4	<b>00-8902-U1-J4</b>
				W1	L1	<b>00-8902-W1-L1</b>
DALI-2 110-277V	3000	25.6	1274	60	I9	<b>00-8977-60-I9</b>
				U1	J4	<b>00-8977-U1-J4</b>
				W1	L1	<b>00-8977-W1-L1</b>
PHASE CUT 220-240V	3000	27.4	1274	60	I9	<b>00-8933-60-I9</b>
				U1	J4	<b>00-8933-U1-J4</b>
				W1	L1	<b>00-8933-W1-L1</b>
DALI-2 110-277V	4000	25.6	1296	60	I9	<b>00-8978-60-I9</b>
				U1	J4	<b>00-8978-U1-J4</b>
				W1	L1	<b>00-8978-W1-L1</b>
PHASE CUT 220-240V	4000	27.4	1296	60	I9	<b>00-8953-60-I9</b>
				U1	J4	<b>00-8953-U1-J4</b>
				W1	L1	<b>00-8953-W1-L1</b>

Möglichkeit zur Änderung der Farbtemperatur durch integrierten CCT-Switch.  
Possibilità di modificare la temperatura del colore con uno switch CCT.



2700K



3000K



4000K

Die gezeigten Ausführungen und Farbtöne sind aufgrund von leichten Abweichungen bei der Produktion, der Beleuchtung des Fotos und dem Druck möglicherweise nicht absolut präzise.

Le finiture e la tonalità mostrate potrebbero non essere del tutto precise a causa di leggere variazioni nella produzione, nei fattori di illuminazione fotografica e stampa.

# COCO

Nahrang Studio, 2020

Eine Leuchte mit großer Anmut —  
Die Streulichtkugeln von Coco  
ruhen auf angenehm passenden  
Metallstrukturen, die ein ideales  
Raumlicht für entspannte Szenen  
schaffen.

L'apparecchio più snello — Le sfere  
di luce diffusa di Coco poggiano su  
strutture metalliche che creano una  
piacevole combinazione e forniscono  
una luce d'ambiente adatta a creare  
scene rilassanti.









## Coco Single

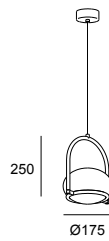
E14 | Max. 9 W

BODY MAT ST,AL

DIF MAT PC

CLASE I

- 05 Schwarz / Nero
- ET Goldfarben lackiert / Oro verniciato
- M1 Opalweiß / Bianco opalino



Structure

- 05
- ET

Difussor

- M1
- M1

Code

**00-7984-05-M1**  
**00-7984-ET-M1**

## N → Coco Double

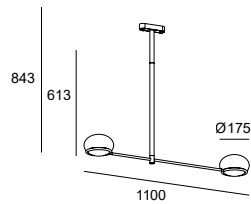
E14 | 2 × Max. 9 W

BODY MAT ST,AL

DIF MAT PC

CLASE I

- 05 Schwarz / Nero
- M1 Opalweiß / Bianco opalino



Structure

- 05

Difussor

- M1

Code

**00-9003-05-M1**

Nicht inklusive / Non incluso

Verlängerung 400 mm

Dilatatore 400 mm

Verlängerung 600 mm

Dilatatore 600 mm

**71-9003-05-05**

**71-9006-05-05**

## Coco Chandelier

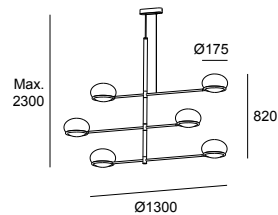
E14 | 6 × Max. 9 W

BODY MAT ST,AL

DIF MAT PC

CLASE I

- 05 Schwarz / Nero
- M1 Opalweiß / Bianco opalino



Structure

- 05

Difussor

- M1

Code

**00-7986-05-M1**

*Die Stellung der Kronleuchterarme ist verstellbar.  
Il chandelier permette di scegliere la posizione dei bracci.*





# Shoemaker

Joel Karlsson, 2020



*Tunable White (2700K- 6000K).*  
*Tunable White (2700K- 6000K).*

**Klassisch und diskret** — Shoemaker von Joel Karlsson ist die Neuinterpretation einer klassischen Form mit geraden, reinen Linien, wodurch eine hochtechnische und zugleich dekorative Leuchte entsteht. Der Diffusor aus recyceltem Filz in den beiden verfügbaren Varianten hat schalldämmende Wirkung und ist eine entscheidende Charakteristik der Kollektion, die auch verschiedene Farbtemperaturen und andere Vorteile einer Smart-Beleuchtung bietet.

**Classica e discreta** — Joel Karlsson reinterpreta con Shoemaker una forma classica, disegnando con linee rette e pure un elemento molto tecnico ma anche decorativo. La finitura in feltro riciclato del diffusore nelle due opzioni disponibili apporta proprietà fonoassorbenti ed è un fattore determinante nella personalità della collezione, che si presenta anche con diverse temperature di colore e altri vantaggi dell'illuminazione intelligente.





*Recyclertes, schalldämmendes und feuerfestes Material.  
Materiale riciclato, fonoassorbente e con proprietà ignifughe.*







## Shoemaker Ø669

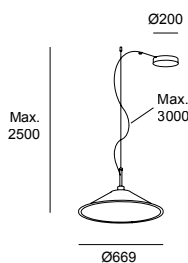
LED | CRI 90

BODY MAT ST,FELT

DIF MAT PMMA

CLASE I

- 05 Schwarz / Nero
- EK Dunkelgrau / Grigio scuro
- EQ Anthrazitgrau / Grigio antracite



	K	W Total	Real Lm	Structure	Body	Code
0-10V 100-240V	2700	28.6	1358	05 ● 05 ●	EK ● EQ ●	<b>00-7728-05-EK</b> <b>00-7728-05-EQ</b>
PUSH/DALI 100-240V	2700	28.6	1358	05 ● 05 ●	EK ● EQ ●	<b>00-7731-05-EK</b> <b>00-7731-05-EQ</b>
DALI DT8 220-240V	TW 2700- 6500	22.2	1088	05 ● 05 ●	EK ● EQ ●	<b>00-7727-05-EK</b> <b>00-7727-05-EQ</b>

## Shoemaker 1204mm

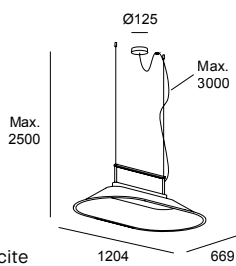
LED | CRI 90

BODY MAT ST,FELT

DIF MAT PMMA

CLASE I

- 05 Schwarz / Nero
- EK Dunkelgrau / Grigio scuro
- EQ Anthrazitgrau / Grigio antracite




	K	W Total	Real Lm	Structure	Body	Code
0-10V 100-240V	2700	55	3631	05 ● 05 ●	EK ● EQ ●	<b>00-7730-05-EK</b> <b>00-7730-05-EQ</b>
DALI-2 100-240V	2700	55	3631	05 ● 05 ●	EK ● EQ ●	<b>00-7732-05-EK</b> <b>00-7732-05-EQ</b>
DALI DT8 / PUSH 220-240V	TW 2700- 6500	53.9	4002	05 ● 05 ●	EK ● EQ ●	<b>00-7729-05-EK</b> <b>00-7729-05-EQ</b>

Dunkelgraue Ausführung (EK).  
Finitura grigio scuro (EK).

Anthrazitgraue Ausführung (EQ).  
Finitura grigio antracite (EQ).





*Acryldiffusor.  
Diffusore in metacrilato.*

Zeitlose Zartheit — Veneto ist eine Leuchte im klassisch-modernen Design. Die Leichtigkeit des Acryldiffusors und die goldene Verzierung der Leuchte verleihen ihr einen eigenen Charakter und balancieren ihre Inszenierung perfekt aus. Veneto bietet eine warme und intime Beleuchtung und kann sowohl als Akzentbeleuchtung als auch funktionell im Kronleuchterformat eingesetzt werden.

Delicatezza senza tempo — Veneto è una lampada con un design classico attuale. La leggerezza del diffusore in metacrilato e il dettaglio in oro di questo prodotto gli conferiscono una propria personalità, bilanciandone la messa in scena. Veneto offre un'illuminazione calda e intima, ma allo stesso tempo può funzionare come luce d'accento o in modo funzionale come lampadario.







## Veneto Surfaced 1 Body

LED | 2700 K | CRI 80 | 8.3 W Total | 452 Real Lm

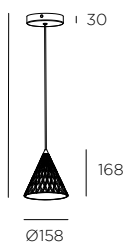
BODY MAT ST,AL

DIF MAT PMMA

CLASE I

- 14 Weiß / Bianco
- 60\* Schwarz / Nero
- DL\* Gold / Oro
- DO Poliertes Messing / Ottone lucido

Max. 6000  
Min. 500



ON-OFF  
100-277V

PHASE CUT  
220-240V

Canopy

Body

Code

14 ○ DO ●  
60 ●\* DO ●  
DL ●\* DO ●

**00-7588-14-DO**  
**00-7588-60-DO**  
**00-7588-DL-DO**

14 ○ DO ●  
60 ●\* DO ●  
DL ●\* DO ●

**00-7589-14-DO**  
**00-7589-60-DO**  
**00-7589-DL-DO**

\*Fragen Sie unser Verkaufsteam nach den Lieferbedingungen.

\*Consultare i termini e le condizioni di consegna al nostro team commerciale.

## Veneto Recessed 1 Body

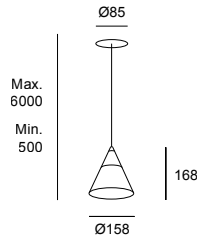
LED | 2700 K | CRI 80 | 8.3 W Total | 452 Real Lm

BODY MAT ST,AL

DIF MAT PMMA

CLASE II

- 14 Weiß / Bianco
- DO Poliertes Messing / Ottone lucido



Canopy Body

Code

ON-OFF  
100-240V

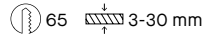
14  DO

**00-7590-14-DO**

PHASE CUT  
220-240V

14  DO

**00-7591-14-DO**



## Veneto Surfaced 3 Bodies

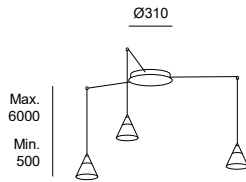
LED | 2700 K | CRI 90 | 23 W Total | 1134 Real Lm

BODY MAT ST,AL

DIF MAT PMMA

CLASE I

- 14 Weiß / Bianco
- 60\* Schwarz / Nero
- DL\* Gold / Oro
- DO Poliertes Messing / Ottone lucido



Canopy Body

Code

ON-OFF  
100-240V

14  DO   
60 \* DO   
DL \* DO

**15-7590-14-DO**  
**15-7590-60-DO**  
**15-7590-DL-DO**

0-10V  
100-240V

14  DO   
60 \* DO   
DL \* DO

**15-7602-14-DO**  
**15-7602-60-DO**  
**15-7602-DL-DO**

DALI  
100-240V

14  DO   
60 \* DO   
DL \* DO

**15-7596-14-DO**  
**15-7596-60-DO**  
**15-7596-DL-DO**

## Veneto Surfaced 5 Bodies

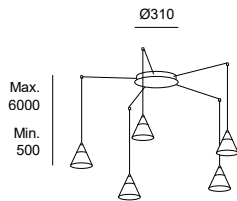
LED | 2700 K | CRI 90 | 37.5 W Total | 1890 Real Lm

BODY MAT ST,AL

DIF MAT PMMA

CLASE I

- 14 Weiß / Bianco
- 60\* Schwarz / Nero
- DL\* Gold / Oro
- DO Poliertes Messing / Ottone lucido



Canopy Body

Code

ON-OFF  
100-240V

14  DO   
60 \* DO   
DL \* DO

**15-7592-14-DO**  
**15-7592-60-DO**  
**15-7592-DL-DO**

0-10V  
100-240V

14  DO   
60 \* DO   
DL \* DO

**15-7604-14-DO**  
**15-7604-60-DO**  
**15-7604-DL-DO**

DALI  
100-240V

14  DO   
60 \* DO   
DL \* DO

**15-7598-14-DO**  
**15-7598-60-DO**  
**15-7598-DL-DO**

## Veneto Surfaced 6 Bodies

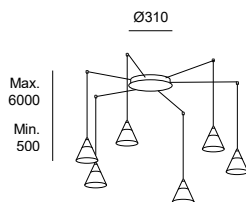
LED | 2700 K | CRI 90 | 44.8 W Total | 2268 Real Lm

BODY MAT ST,AL

DIF MAT PMMA

CLASE I

- 14 Weiß / Bianco
- 60\* Schwarz / Nero
- DL\* Gold / Oro
- DO Poliertes Messing / Ottone lucido



Canopy Body

Code

ON-OFF  
100-240V

14  DO   
60 \* DO   
DL \* DO

**15-7593-14-DO**  
**15-7593-60-DO**  
**15-7593-DL-DO**

0-10V  
100-240V

14  DO   
60 \* DO   
DL \* DO

**15-7605-14-DO**  
**15-7605-60-DO**  
**15-7605-DL-DO**

DALI  
100-240V

14  DO   
60 \* DO   
DL \* DO

**15-7599-14-DO**  
**15-7599-60-DO**  
**15-7599-DL-DO**

# Catenaria

Francesc Vilaró, 2019

Die wärme von alabaster in form von licht — Francesc Vilaró ließ sich beim Design der großformatigen Leuchte, bei der das warme und intime Licht des Alabasters die Hauptrolle spielt, von Gaudís katenarischen Bögen inspirieren. Die verchromte Struktur mit einem Durchmesser von 1,7 m mit 30 Alabaster-Lampenschirmen ist ein klassischer Kronleuchter im modernen Stil.

Il calore dell'alabastro applicato alla luce — Francesc Vilaró si ispira agli archi centenari di Gaudí per creare un elemento di grandi dimensioni dove l'alabastro e la sua luce calda e intima sono i protagonisti. La struttura cromata di 1,7 m di diametro, composta da 30 globi di alabastro e da in marmo nero, formano un chandelier classico dallo stile contemporaneo.







*Handwerkliche Fertigung aus Alabaster.  
Fabbricazione artigianale con alabastro.*



### Catenaria Surface

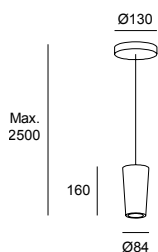
LED | 3000 K | CRI 80 | 8.8 W Total | 580 Real Lm

BODY MAT AL,AISI304

DIF MAT PMMA,ALAB

CLASE I

- 21 Chrom / Cromo
- 55 Alabaster / Alabastro



ON-OFF  
100-240V

Canopy Body

21 ● 55 ●

Code

**00-7614-21-55**

### Catenaria Recessed

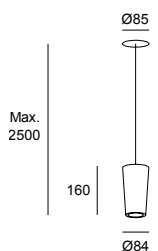
LED | 3000 K | CRI 80 | 8.8 W Total | 580 Real Lm

BODY MAT AL,AISI304

DIF MAT PMMA,ALAB

CLASE II

- 14 Weiß / Bianco
- 55 Alabaster / Alabastro



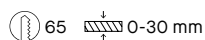
ON-OFF  
100-240V

Canopy Body

14 ● 55 ●

Code

**00-7615-14-55**



### Catenaria Chandelier

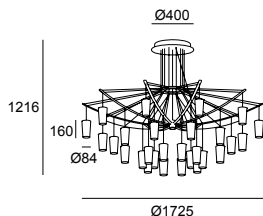
LED | 3000 K | CRI 80 | 17400 Real Lm

BODY MAT AL,MAR,AISI304

DIF MAT PMMA,ALAB

CLASE I

- 21 Chrom / Cromo
- 55 Alabaster / Alabastro



DALI  
100-277V

0-10V  
100-277V

W Total

Canopy

Body

Code

216

21 ●

55 ●

**20-7612-21-55**

232

21 ●

55 ●

**20-7613-21-55**

Verchromte Oberflächenrosette.  
Rosone in superficie con finitura cromata.

Einbaurosette in Weiß.  
Rosone incassato con finitura bianca.





# Nimes

N → Nimes

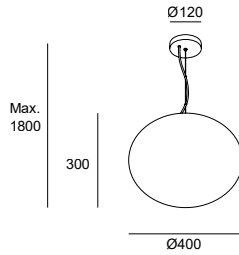
E27 | Max. 15 W

BODY MAT ST

DIF MAT GLA

CLASE II

○ 14 Weiß / Bianco



Canopy

14 ○

Difussor

F9 ○

Code

**00-9032-14-F9**

Ein zeitloser Klassiker — Ein Klassiker mit dem man immer richtig liegt. Nimes ist ein einfaches und funktionales opales Oval.

Un classico senza tempo — Un classico che non delude mai. Nimes è un ovale opale semplice e funzionale.






Einfachheit und Reinheit — Noway vereint gleichermaßen Einfachheit, Reinheit und Authentizität. Die Kombination von zwei unterschiedlich großen Diffusorstrukturen in mattschwarzer und goldener Ausführung sorgt für eine angenehme indirekte Beleuchtung.



Semplicità e purezza — Noway unisce in egual misura semplicità, purezza e autenticità. La combinazione di due strutture diffusori di diverse dimensioni, nelle finiture nero opaco e oro, offrono un'illuminazione indiretta e confortevole.







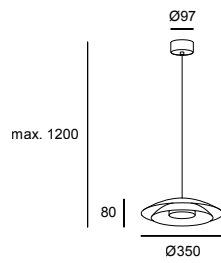
*Die gewünschte Farbtemperatur kann über einen Schalter gewählt werden.  
È dotato di un interruttore per scegliere la temperatura giusta.*

## Noway Small

LED | CCT 2700-3000-4000 K | CRI 90 | 18.5 W Total | 618 Real Lm (3000K)

BODY MAT ST

- 05 Schwarz / Nero
- DN Mattgold / Oro opaco



ON-OFF  
220-240V

PHASE CUT  
220-240V

Light For Life  
220-240V

Upper Screen

Lower Screen

Code

05 ●  
DN ●

05 ●  
05 ●

**00-8391-05-05**  
**00-8391-DN-05**

05 ●  
DN ●

05 ●  
05 ●

**00-8392-05-05**  
**00-8392-DN-05**

05 ●  
DN ●

05 ●  
05 ●

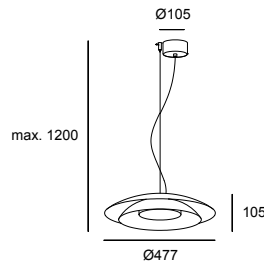
**00-8393-05-05**  
**00-8393-DN-05**

## Noway Big

LED | CCT 2700-3000-4000 K | CRI 90 | 24.5 W Total | 813 Real Lm (3000K)

BODY MAT ST

- 05 Schwarz / Nero
- DN Mattgold / Oro opaco



ON-OFF  
220-240V

PHASE CUT  
220-240V

Light For Life  
220-240V

Upper Screen

Lower Screen

Code

05 ●  
DN ●

05 ●  
05 ●

**00-8394-05-05**  
**00-8394-DN-05**

05 ●  
DN ●

05 ●  
05 ●

**00-8395-05-05**  
**00-8395-DN-05**

05 ●  
DN ●

05 ●  
05 ●

**00-8396-05-05**  
**00-8396-DN-05**

*Die untere Ebene des Schirms ist immer in Schwarz gehalten.  
Il paralume del livello inferiore sempre con finitura nera.*





**Individuelle Anpassung und Charakter** — Keops ist eine Kollektion hochfunktionaler Pendelleuchten mit Glühbirne. Das Design ist eine verspielte Kombination von Farben und verschiedenen Größen. Die einfache und vielseitige Geometrie unterstreicht kleine Details wie die Rillen an der Oberseite, die den für dieses Design charakteristischen Kontrast zwischen Licht und Schatten erzeugen. Darüber hinaus gestattet diese Leuchte eine große Bandbreite an Farbspielen auf jeder Stufe, da die individuelle Anpassung mit der gewünschten RAL-Farbe möglich ist.

**Personalizzazione e carattere** — Keops è una collezione di apparecchi a sospensione altamente funzionali che utilizzano una lampadina. Questo design ha la chiara intenzione di giocare con il colore e le sue diverse misure. Ha geometrie semplici e versatili dove emergono piccoli dettagli quali le fessure superiori che creano un gioco di luci e ombre molto caratteristico di questo design. Si tratta inoltre di un apparecchio che permette di giocare con il colore di ogni livello in un'ampia gamma di modi, dato che ognuno di essi può essere personalizzato con il RAL desiderato.





*Ein Konfigurator zur individuellen Anpassung ist verfügbar.  
Configuratore per personalizzazione disponibile.*

[keops.ledsc4.com](https://keops.ledsc4.com)









*Detail der Lichtwirkung der oberen Rillen.  
Dettaglio dell'effetto luminoso delle fessure superiori.*












Individuelle Ausführungen auf Anfrage  
über den Konfigurator.

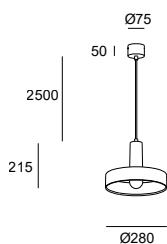
Finiture personalizzabili su richiesta  
tramite configuratore.












## N → Keops Individual

BODY MAT AL  
CLASE II

-  A1 Grauweiß / Bianco grigiastro
-  A3 Braungrau / Grigio brunastro
-  A4 Ziegelrot / Rosso mattone



E27 Max. Ø 60 mm | Max. 15 W




Canopy	Level 1	Level 2
A1 	A1 	A1 
A3 	A3 	A3 
A4 	A4 	A4 

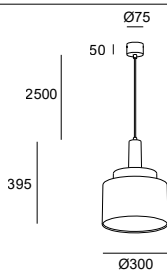
Code

**00-9033-A1-A1**  
**00-9033-A3-A1**  
**00-9033-A4-A1**




## N → Keops Triple Ø300

BODY MAT AL  
CLASE II

-  A1 Grauweiß / Bianco grigiastro
-  A3 Braungrau / Grigio brunastro
-  A4 Ziegelrot / Rosso mattone



E27 Globe Max. Ø 120 mm | Max. 15 W




Canopy	Level 1	Level 2	Level 3
A4 	A4 	A3 	A1 

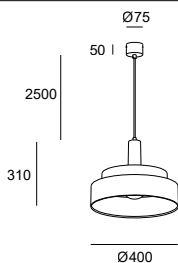
Code

**00-9035-CV-A1**

## N → Keops Triple Ø400

BODY MAT AL  
CLASE II

-  A1 Grauweiß / Bianco grigiastro
-  A3 Braungrau / Grigio brunastro
-  A4 Ziegelrot / Rosso mattone



E27 Globe Max. Ø 120 mm | Max. 15 W




Canopy	Level 1	Level 2	Level 3
A3 	A3 	A1 	A4 

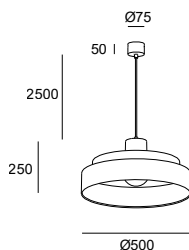
Code

**00-9034-CV-A1**

## N → Keops Triple Ø500

BODY MAT AL  
CLASE II

-  A1 Grauweiß / Bianco grigiastro
-  A3 Braungrau / Grigio brunastro
-  A4 Ziegelrot / Rosso mattone



E27 Globe Max. Ø 120 mm | Max. 15 W

Canopy	Level 1	Level 2	Level 3
A1 	A1 	A4 	A3 

Code

**00-9036-CV-A1**



Konfigurieren Sie Ihre Leuchte  
Configura il tuo apparecchio

**Kompositorische Vielfalt** — Attic ist ein äußerst funktionelles Beleuchtungssystem, da es sich leicht installieren und um Leuchten ergänzen lässt. Das Licht seiner Glühbirnen kann sowohl für Arbeitsbereiche als auch für entspannte Atmosphären genutzt werden. Darüber hinaus sorgt der durch die seitlichen Öffnungen des Schirms erzeugte Lichteffect für eine vollständige Integration der Verkabelungsstruktur in die endgültige Komposition. Mit der Möglichkeit der individuellen Anpassung der Schirmfarbe und der Kombination von drei geometrischen Formen ist Attic im wahrsten Sinne des Wortes modular.



**Ricchezza compositiva** — Attic è un sistema di illuminazione estremamente funzionale, grazie alla grande facilità di installazione e aggiunta di lampade. La luce delle sue lampadine può essere programmata sia per le aree di lavoro che per creare ambienti rilassati. Inoltre, l'effetto luminoso generato dalle aperture laterali dello schermo fornisce una totale integrazione della struttura del cablaggio nella composizione finale dell'elemento. Con possibilità di personalizzazione del colore degli schermi e tre forme geometriche combinabili tra loro, Attic è un elemento modulare in tutti i sensi.





*Ein Konfigurator zur individuellen Anpassung ist verfügbar.  
Configuratore per personalizzazione disponibile.*

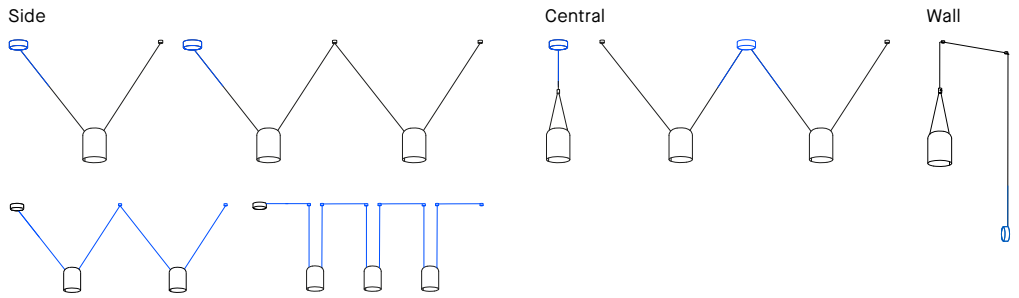
[attic.ledsc4.com](http://attic.ledsc4.com)

# Konfigurieren Sie Attic Configura il tuo Attic

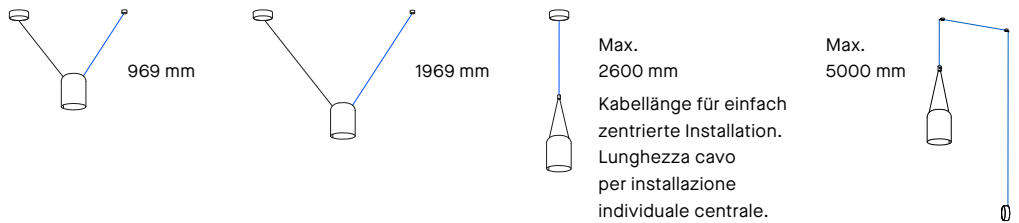
## 1 Installation Installazione

Mit 2 Installationsoptionen.  
Con 2 opzioni di  
installazione.

Nicht verfügbar für das  
Einzelmodell mit mittigem  
Fleuron.  
Non disponibile per il  
modello individuale con  
rosone centrale.



## 2 Kabellänge für Lunghezza cavo

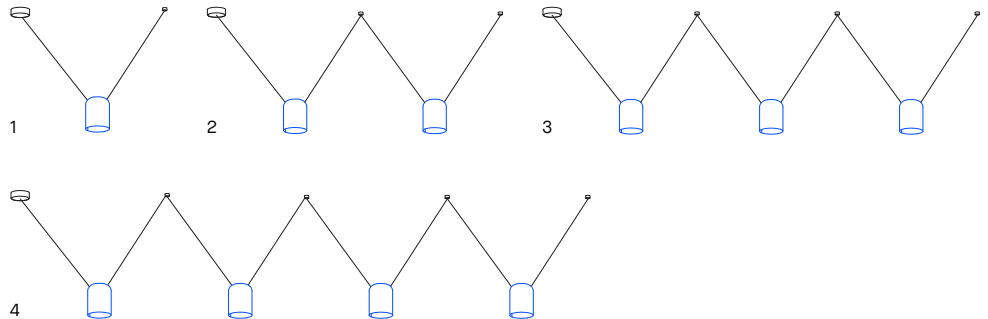


## 3 Lampenschirm Paralume




## 4 Standardkombinationen Combinazioni standard

Mehr Optionen über den  
Konfigurator.  
Più opzioni attraverso il  
configuratore.



## 5 Ausführungen Finiture

Vielzahl individueller Farben  
auf Anfrage.  
Molteplici colori  
personalizzabili su richiesta.



Konfigurieren Sie Ihre Leuchte  
Configura il tuo apparecchio







*Beispiel für individuelle Farbanpassung.  
Esempio di personalizzazione del colore.*



*Die Deckenhaken ermöglichen beide Installationsvarianten.  
Gli agganci al soffitto permettono due opzioni di installazione.*

Auf Anfrage sind die Leuchten  
in kundenspezifischer Ausführung  
lieferbar.

Possibilità di personalizzazione degli  
apparecchi con scelta delle finiture  
su richiesta.







**N → Attic Individual**

E27 | Max. 15 W

BODY MAT AL

CLASE II

- 14 Weiß / Bianco
- 05 Schwarz / Nero



Structure	Exterior Screen	Code
05 ● 05 ●	05 ● 14 ○	<b>00-7388-05-05</b> <b>00-7388-05-14</b>
05 ● 05 ●	05 ● 14 ○	<b>00-7389-05-05</b> <b>00-7389-05-14</b>
05 ● 05 ●	05 ● 14 ○	<b>00-9007-05-05</b> <b>00-9007-05-14</b>

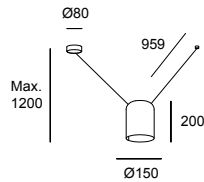
**N → Attic V 1200 mm**

E27 | Max. 15 W

BODY MAT AL

CLASE II

- 14 Weiß / Bianco
- 05 Schwarz / Nero



Structure	Exterior Screen	Code
05 ● 05 ●	05 ● 14 ○	<b>00-7392-05-05</b> <b>00-7392-05-14</b>
05 ● 05 ●	05 ● 14 ○	<b>00-7393-05-05</b> <b>00-7393-05-14</b>
05 ● 05 ●	05 ● 14 ○	<b>00-9042-05-05</b> <b>00-9042-05-14</b>

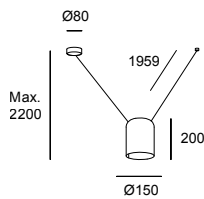
**N → Attic V 2200 mm**

E27 | Max. 15 W

BODY MAT AL

CLASE II

- 14 Weiß / Bianco
- 05 Schwarz / Nero



Structure	Exterior Screen	Code
05 ● 05 ●	05 ● 14 ○	<b>00-7390-05-05</b> <b>00-7390-05-14</b>
05 ● 05 ●	05 ● 14 ○	<b>00-7391-05-05</b> <b>00-7391-05-14</b>
05 ● 05 ●	05 ● 14 ○	<b>00-9043-05-05</b> <b>00-9043-05-14</b>

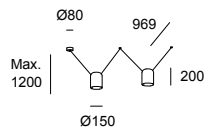
**N → Attic 2 bodies 1200mm Side**

E27 | 2 × Max. 15 W

BODY MAT AL

CLASE II

- 14 Weiß / Bianco
- 05 Schwarz / Nero



Structure	Exterior Screen	Code
05 ● 05 ●	05 ● 14 ○	<b>00-7396-05-05</b> <b>00-7396-05-14</b>
05 ● 05 ●	05 ● 14 ○	<b>00-7397-05-05</b> <b>00-7397-05-14</b>
05 ● 05 ●	05 ● 14 ○	<b>00-9044-05-05</b> <b>00-9044-05-14</b>

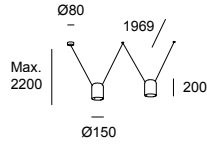
**N → Attic 2 bodies 2200mm Side**

E27 | 2 × Max. 15 W

BODY MAT AL

CLASE II

- 14 Weiß / Bianco
- 05 Schwarz / Nero



Structure	Exterior Screen	Code
<ul style="list-style-type: none"> <li>○ 05</li> <li>● 05</li> </ul>	<ul style="list-style-type: none"> <li>● 05</li> <li>○ 14</li> </ul>	<ul style="list-style-type: none"> <li>● 00-7394-05-05</li> <li>○ 00-7394-05-14</li> </ul>
<ul style="list-style-type: none"> <li>○ 05</li> <li>● 05</li> </ul>	<ul style="list-style-type: none"> <li>● 05</li> <li>○ 14</li> </ul>	<ul style="list-style-type: none"> <li>● 00-7395-05-05</li> <li>○ 00-7395-05-14</li> </ul>
<ul style="list-style-type: none"> <li>○ 05</li> <li>● 05</li> </ul>	<ul style="list-style-type: none"> <li>● 05</li> <li>○ 14</li> </ul>	<ul style="list-style-type: none"> <li>● 00-9045-05-05</li> <li>○ 00-9045-05-14</li> </ul>

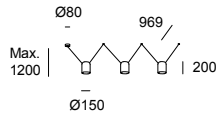
**N → Attic 3 bodies 1200mm Side**

E27 | 3 × Max. 15 W

BODY MAT AL

CLASE II

- 14 Weiß / Bianco
- 05 Schwarz / Nero



Structure	Exterior Screen	Code
<ul style="list-style-type: none"> <li>○ 05</li> <li>● 05</li> </ul>	<ul style="list-style-type: none"> <li>● 05</li> <li>○ 14</li> </ul>	<ul style="list-style-type: none"> <li>● 00-7400-05-05</li> <li>○ 00-7400-05-14</li> </ul>
<ul style="list-style-type: none"> <li>○ 05</li> <li>● 05</li> </ul>	<ul style="list-style-type: none"> <li>● 05</li> <li>○ 14</li> </ul>	<ul style="list-style-type: none"> <li>● 00-7401-05-05</li> <li>○ 00-7401-05-14</li> </ul>
<ul style="list-style-type: none"> <li>○ 05</li> <li>● 05</li> </ul>	<ul style="list-style-type: none"> <li>● 05</li> <li>○ 14</li> </ul>	<ul style="list-style-type: none"> <li>● 00-9046-05-05</li> <li>○ 00-9046-05-14</li> </ul>

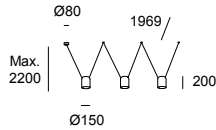
**N → Attic 3 bodies 2200mm Side**

E27 | 3 × Max. 15 W

BODY MAT AL

CLASE II

- 14 Weiß / Bianco
- 05 Schwarz / Nero



Structure	Exterior Screen	Code
<ul style="list-style-type: none"> <li>○ 05</li> <li>● 05</li> </ul>	<ul style="list-style-type: none"> <li>● 05</li> <li>○ 14</li> </ul>	<ul style="list-style-type: none"> <li>● 00-7398-05-05</li> <li>○ 00-7398-05-14</li> </ul>
<ul style="list-style-type: none"> <li>○ 05</li> <li>● 05</li> </ul>	<ul style="list-style-type: none"> <li>● 05</li> <li>○ 14</li> </ul>	<ul style="list-style-type: none"> <li>● 00-7399-05-05</li> <li>○ 00-7399-05-14</li> </ul>
<ul style="list-style-type: none"> <li>○ 05</li> <li>● 05</li> </ul>	<ul style="list-style-type: none"> <li>● 05</li> <li>○ 14</li> </ul>	<ul style="list-style-type: none"> <li>● 00-9047-05-05</li> <li>○ 00-9047-05-14</li> </ul>

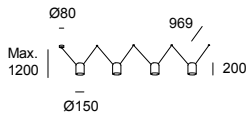
**N → Attic 4 bodies 1200mm Side**

E27 | 4 × Max. 15 W

BODY MAT AL

CLASE II

- 14 Weiß / Bianco
- 05 Schwarz / Nero



Structure	Exterior Screen	Code
<ul style="list-style-type: none"> <li>○ 05</li> <li>● 05</li> </ul>	<ul style="list-style-type: none"> <li>● 05</li> <li>○ 14</li> </ul>	<ul style="list-style-type: none"> <li>● 00-7404-05-05</li> <li>○ 00-7404-05-14</li> </ul>
<ul style="list-style-type: none"> <li>○ 05</li> <li>● 05</li> </ul>	<ul style="list-style-type: none"> <li>● 05</li> <li>○ 14</li> </ul>	<ul style="list-style-type: none"> <li>● 00-7405-05-05</li> <li>○ 00-7405-05-14</li> </ul>
<ul style="list-style-type: none"> <li>○ 05</li> <li>● 05</li> </ul>	<ul style="list-style-type: none"> <li>● 05</li> <li>○ 14</li> </ul>	<ul style="list-style-type: none"> <li>● 00-9049-05-05</li> <li>○ 00-9049-05-14</li> </ul>

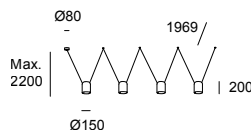
**N → Attic 4 bodies 2200mm Side**

E27 | 4 × Max. 15 W

BODY MAT AL

CLASE II

- 14 Weiß / Bianco
- 05 Schwarz / Nero



Structure	Exterior Screen	Code
<ul style="list-style-type: none"> <li>○ 05</li> <li>● 05</li> </ul>	<ul style="list-style-type: none"> <li>● 05</li> <li>○ 14</li> </ul>	<ul style="list-style-type: none"> <li>● 00-7402-05-05</li> <li>○ 00-7402-05-14</li> </ul>
<ul style="list-style-type: none"> <li>○ 05</li> <li>● 05</li> </ul>	<ul style="list-style-type: none"> <li>● 05</li> <li>○ 14</li> </ul>	<ul style="list-style-type: none"> <li>● 00-7403-05-05</li> <li>○ 00-7403-05-14</li> </ul>
<ul style="list-style-type: none"> <li>○ 05</li> <li>● 05</li> </ul>	<ul style="list-style-type: none"> <li>● 05</li> <li>○ 14</li> </ul>	<ul style="list-style-type: none"> <li>● 00-9048-05-05</li> <li>○ 00-9048-05-14</li> </ul>

# Super Attic

Nahtrang Studio, 2021

Kraftvolle und harmonische Präsenz — Die modulare Attic-Kollektion bekommt mit der Ankunft des größten Mitglieds der Familie Zuwachs: ein großer, kegelförmiger Schirm, der den Raum einnimmt, ohne ihn zu verkomplizieren, und ihm Präsenz und Liebe zum Detail verleiht. Auf Anfrage ist der Metallkörper in allen RAL-Farben lieferbar.

Presenza contundente e armonica — La collezione modulare Attic si amplia con l'arrivo della più grande della famiglia: un paralume conico di grandi dimensioni che si impadronisce senza complessi dello spazio, dotandolo di presenza e di gusto per i dettagli. Colore personalizzabile con qualsiasi RAL su richiesta.



*Ein Konfigurator zur individuellen Anpassung ist verfügbar.  
Configuratore per personalizzazione disponibile.*

[attic.ledsc4.com](http://attic.ledsc4.com)



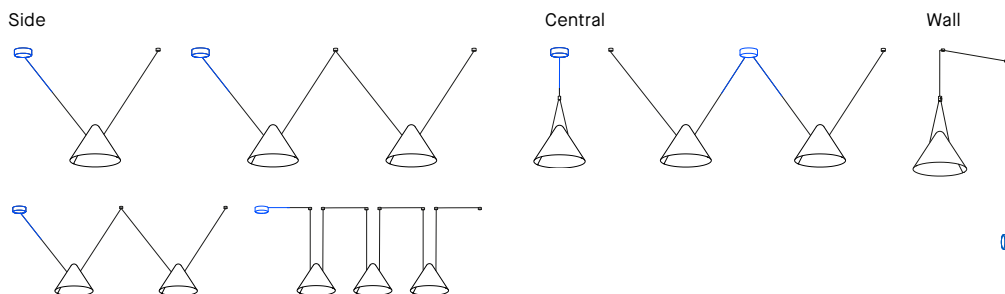


# Konfigurieren Sie Attic Configura il tuo Attic

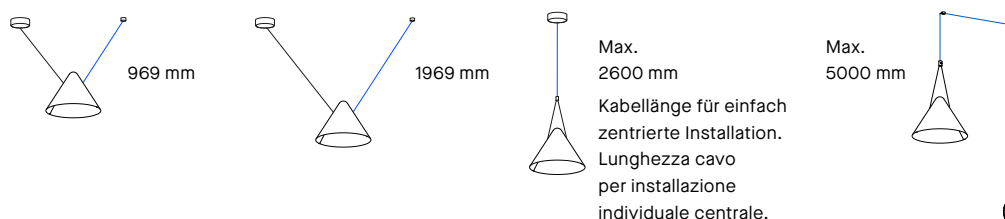
## 1 Installation Installazione

Mit 2 Installationsoptionen.  
Con 2 opzioni di  
installazione.

Nicht verfügbar für das  
Einzelmodell mit mittigem  
Fleuron.  
Non disponibile per il  
modello individuale con  
rosone centrale.

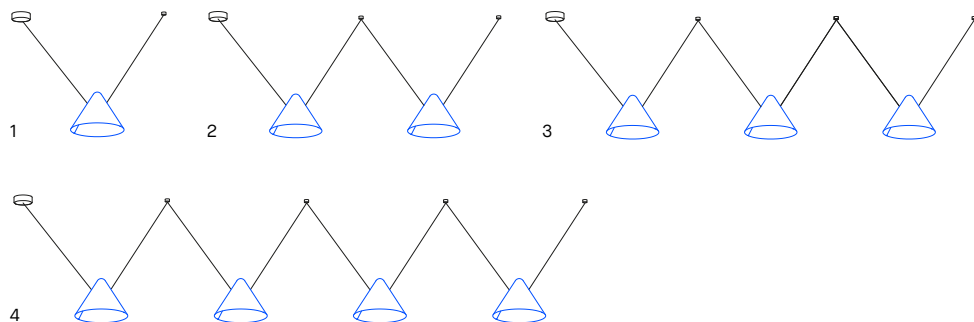


## 2 Kabellänge für Lunghezza cavo



## 4 Standardkombinationen Combinazioni standard

Mehr Optionen über den  
Konfigurator.  
Più opzioni attraverso il  
configuratore.



## 5 Ausführungen Finiture

Vielzahl individueller Farben  
auf Anfrage.  
Molteplici colori  
personalizzabili su richiesta.

05 Black



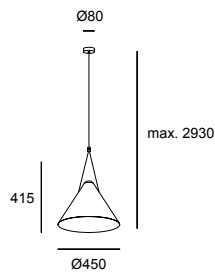
Konfigurieren Sie Ihre Leuchte  
Configura il tuo apparecchio



### Super Attic

BODY MAT AL  
CLASE II

● 05 Schwarz / Nero



E27 | Max. 15 W

Structure

05 ●

Exterior Screen

05 ●

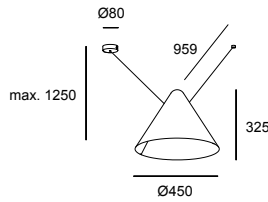
Code

**00-8348-05-05**

### Super Attic Shape V 1250mm

BODY MAT AL  
CLASE II

● 05 Schwarz / Nero



E27 | Max. 15 W

Structure

05 ●

Exterior Screen

05 ●

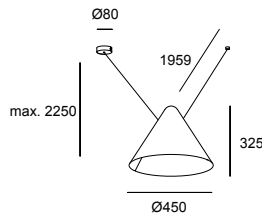
Code

**00-8365-05-05**

### Super Attic Shape V 2250mm

BODY MAT AL  
CLASE II

● 05 Schwarz / Nero



E27 | Max. 15 W

Structure

05 ●

Exterior Screen

05 ●

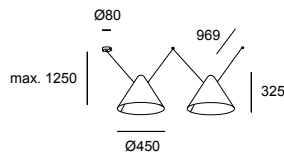
Code

**00-8364-05-05**

### Super Attic 2 bodies 1250mm Side

BODY MAT AL  
CLASE II

● 05 Schwarz / Nero



E27 | 2 × Max. 15 W

Structure

05 ●

Exterior Screen

05 ●

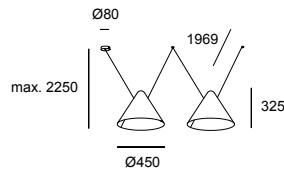
Code

**00-8373-05-05**

### Super Attic 2 bodies 2250mm Side

BODY MAT AL  
CLASE II

● 05 Schwarz / Nero



E27 | 2 × Max. 15 W

Structure

05 ●

Exterior Screen

05 ●

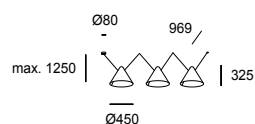
Code

**00-8369-05-05**

### Super Attic 3 bodies 1250mm Side

BODY MAT AL  
CLASE II

● 05 Schwarz / Nero



E27 | 3 × Max. 15 W

Structure

05 ●

Exterior Screen

05 ●

Code

**00-8381-05-05**

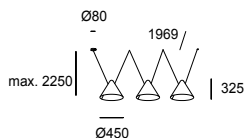


**Super Attic 3 bodies 2250mm Side**

E27 | 3 × Max. 15 W

BODY MAT AL  
CLASE II

● 05 Schwarz / Nero



Structure

05 ●

Exterior Screen

05 ●

Code

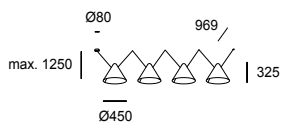
**00-8377-05-05**

**Super Attic 4 Bodies 1250mm Side**

E27 | 4 × Max. 15 W

BODY MAT AL  
CLASE II

● 05 Schwarz / Nero



Structure

05 ●

Code

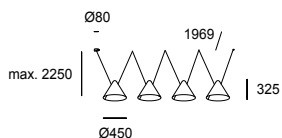
**00-8389-05-05**

**Super Attic 4 Bodies 2250mm Side**

E27 | 4 × Max. 15 W

BODY MAT AL  
CLASE II

● 05 Schwarz / Nero



Structure

05 ●

Code

**00-8385-05-05**



Auf natürliche weise anders — Mit ihren einfachen und klaren Linien ist H eine Neuinterpretation der klassischen Schirmleuchte, deren Mehrwert im Komfort ihres Lichts liegt. Sie bietet ein funktionales Arbeitslicht und schafft gleichzeitig durch die offene und leicht abgesenkte Form des Stiels an der Oberseite einen zusätzlichen filigranen Lichtschein, der ein angenehmes Spiel von Licht und

Schatten erzeugt.



Distinzione naturale — Dalle linee semplici e pure, H è una reinterpretazione del classico schermo dove il valore aggiunto è la comodità della sua luce. Offre sia una luce funzionale per il lavoro, sia allo stesso tempo crea un ulteriore delicato alone grazie alla forma aperta e leggermente affondata della piastra superiore, creando un piacevole gioco di luci e ombre.







**N → H Pendant Surface**

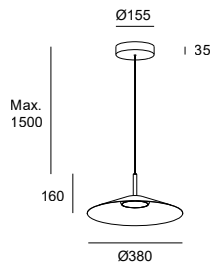
LED | 2700 K | CRI 90 | 27.7 W Total | 1207 Real Lm

BODY MAT ST

DIF MAT ACR

CLASE I

- 05 Schwarz / Nero
- DN Mattgold / Oro opaco



ON-OFF  
220-240V

DALI-2  
220-240V

Finishing

- 05 ●
- DN ●
- 05 ●
- DN ●

Code

- 00-7742-05-05**
- 00-7742-DN-DN**
- 00-9050-05-05**
- 00-9050-DN-DN**

**N → H Pendant Recessed**

LED | 2700 K | CRI 90 | 27.7 W Total | 1207 Real Lm

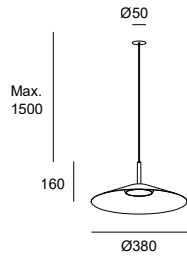
BODY MAT ST

DIF MAT ACR

CLASE I

- 05 Schwarz / Nero
- DN Mattgold / Oro opaco

Schwarz Rosette  
Rosone nero



ON-OFF  
220-240V

DALI-2  
220-240V

Finishing

- 05 ●
- DN ●
- 05 ●
- DN ●

Code

- 00-9052-05-05**
- 00-9052-DN-DN**
- 00-9053-05-05**
- 00-9053-DN-DN**

*Detail der subtilen Oberlichtwirkung.  
Dettaglio del sottile effetto luminoso superiore.*



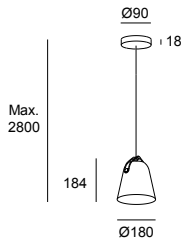
## Napa Small

E27 | Max. 15 W

BODY MAT ST

CLASE I

- 05 Schwarz / Nero
- DN Mattgold / Oro opaco
- EM Steingrau / Grigio pietra



Body

- 05
- 05
- EM

Button

- 05
- DN
- EM

Code

- 00-7992-05-05**
- 00-7992-05-DN**
- 00-7992-EM-EM**

Schwarz Rosette  
Rosone nero

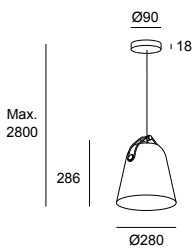
## Napa Big

E27 | Max. 15 W

BODY MAT ST

CLASE I

- 05 Schwarz / Nero
- DN Mattgold / Oro opaco
- EM Steingrau / Grigio pietra



Body

- 05
- 05
- EM

Button

- 05
- DN
- EM

Code

- 00-7993-05-05**
- 00-7993-05-DN**
- 00-7993-EM-EM**

Schwarz Rosette  
Rosone nero

*Verschiedene Kombinationen von Oberflächen für den Lampenschirm und seine Details.  
Diverse combinazioni di finiture per il paralume e i suoi dettagli.*



EM-EM



05-DN



05-05





**Vielseitige Gestaltung** — Napa ist eine zeitlose, neutrale Leuchte mit sanft geschwungener Linienführung. Der am oberen Scheitelpunkt angedeutete Lichtpunkt verleiht der Leuchte eine besondere Eleganz. Ob individuell oder in Komposition, Napa bietet eine praktische und funktionale Beleuchtung, die Harmonie in jede Art von Raum bringt.

**Design versatile** — Napa è un pezzo senza tempo, neutro e dalle linee morbide. Il punto luce che si inserisce nel vertice superiore le conferisce un'eleganza particolare. Napa offre un'illuminazione pratica e funzionale capace di armonizzare qualsiasi spazio, sia nella sua versione individuale che multipla.

Der Klassiker Neu Interpretiert — Diese filigrane Leuchte ist eine Neuinterpretation der klassischen Kerze. Das Licht ist so gestaltet, dass die Essenz dieser Inspirationsquelle mit ihrer Wärme und Harmonie erhalten bleibt. Von der Einfachheit des Grundmodells bis zur kompositorischen Komplexität des Kronleuchters ist Candle eine lebendige Kollektion, die sich grundlegend verändern lässt dank der beiden Accessoires „Scheibe“ und „Kugel“. Mit diesen grundlegenden Formen wird das ursprüngliche filigrane Design der Kollektion beibehalten.

Reinterpretazione di un classico — Questa delicata lampada è la reinterpretazione di una classica candela. La luce è lavorata rispettando l'essenza di questa ispirazione, offrendo calore e armonia. Dalla semplicità dell'elemento iniziale alla complessità compositiva del chandelier, Candle si è trasformata in una collezione viva che cambia sostanzialmente con l'aggiunta dei suoi due accessori, il disco e la sfera. Forme essenziali che mantengono la delicatezza iniziale della collezione.









*Verfügbares Zubehör: Opaler und scheibenförmiger Diffusor in schwarzer oder goldener Ausführung.  
Accessori disponibili: sfera opale e disco in finitura nera o oro.*









Wahlmöglichkeit zwischen einfachen Strukturen  
und großen Kronleuchtern.  
Possibilità di scegliere tra strutture semplici  
o chandelier di grandi dimensioni.


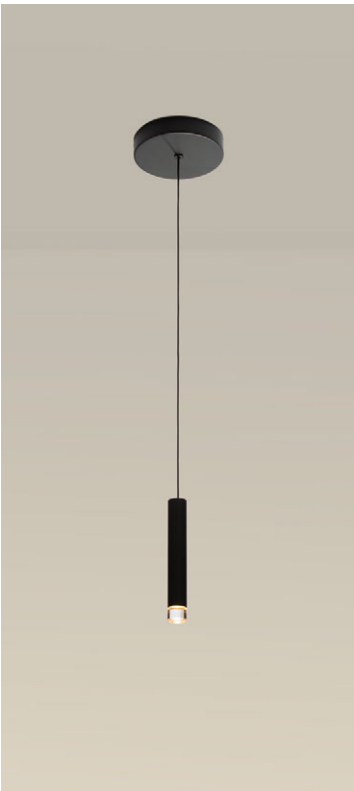






*Individuelle Farben auf Anfrage.  
Colori personalizzabili su richiesta.*

*In zwei Größen erhältlich.  
Disponibile in due misure.*





## Candle 1 Body Surface

LED | 2700 K | CRI 90 | 4.1 W Total | 154 Real Lm

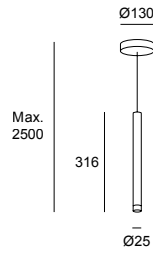
BODY MAT ST,AL

DIF MAT PMMA

CLASE I

- 60 Schwarz / Nero
- 27 Messing / Ottone

Schwarz Rosette  
Rosone nero



ON-OFF  
100-240V

Body

- 27 ●
- 60 ●

Code

**00-6017-27-27**  
**00-6017-60-60**

## Candle 1 Body Recessed

LED | 2700 K | CRI 90 | 4.1 W Total | 154 Real Lm

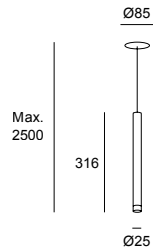
BODY MAT ST,AL

DIF MAT PMMA

CLASE I

- 60 Schwarz / Nero
- 27 Messing / Ottone

Weiß Rosette  
Rosone bianco



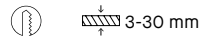
ON-OFF  
100-240V

Body

- 27 ●
- 60 ●

Code

**00-6018-27-27**  
**00-6018-60-60**



## Candle XXS 1 Body Surface

LED | 2700 K | CRI 90 | 4.1 W Total | 154 Real Lm

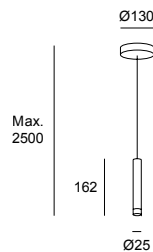
BODY MAT ST,AL

DIF MAT PMMA

CLASE I

- 60 Schwarz / Nero
- 27 Messing / Ottone

Schwarz Rosette  
Rosone nero



ON-OFF  
100-240V

Body

- 27 ●
- 60 ●

Code

**00-8527-27-27**  
**00-8527-60-60**

## Candle XXS 1 Body Recessed

LED | 2700 K | CRI 90 | 4.1 W Total | 154 Real Lm

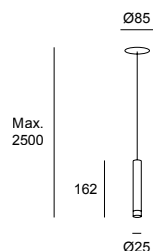
BODY MAT ST,AL

DIF MAT PMMA

CLASE I

- 60 Schwarz / Nero
- 27 Messing / Ottone

Weiß Rosette  
Rosone bianco



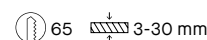
ON-OFF  
100-240V

Body

- 27 ●
- 60 ●

Code

**00-8528-27-27**  
**00-8528-60-60**



Nicht inklusive  
Non incluso

Aluminiumscheibe (1 Stück)

Disco in alluminio (1 unità)

Aluminiumscheibe (1 Stück)

Disco in alluminio (1 unità)

Zubehör Candle mattiertet glasdifusor (1 Stück)

Accessorio Candle diffusore vetro opaco (1 unità)

**71-6022-60-60**

**71-6022-27-27**

**71-8318-F9-F9**



### Candle 3 Bodies

LED | 2700 K | CRI 90 | 11.5 W Total | 461 Real Lm

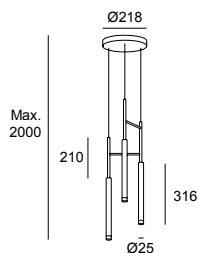
BODY MAT ST,AL

DIF MAT PMMA

CLASE I

- 60 Schwarz / Nero
- 27 Messing / Ottone

Schwarz Rosette  
Rosone nero



Body

Code

PHASE CUT  
220-240V

- 27 ●
- 60 ●

**00-6021-27-27**  
**00-6021-60-60**

### Candle 5 Bodies Chandelier

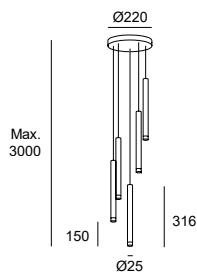
LED | 2700 K | CRI 90 | 16.8 W Total | 844 Real Lm

BODY MAT ST,AL

DIF MAT PMMA

CLASE I

- 60 Schwarz / Nero
- 27 Messing / Ottone



Canopy

Body

Code

0-10V / 1-10V / PUSH/ DALI  
100-240V

- 60 ● 27 ●
- 60 ● 60 ●

**00-8317-60-27**  
**00-8317-60-60**

Nicht inklusive / Non incluso

Zubehör Candle mattiertet glasdiffusor (1 Stück)  
Accessorio Candle diffusore vetro opaco (1 unità)

**71-8318-F9-F9**

### Candle XXS 5 Bodies Chandelier

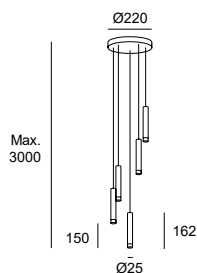
LED | 2700 K | CRI 80 | 16.8 W Total | 844 Real Lm

BODY MAT ST,AL

DIF MAT PMMA

CLASE I

- 60 Schwarz / Nero
- 27 Messing / Ottone



Canopy

Body

Code

0-10V / 1-10V / PUSH/ DALI  
100-240V

- 60 ● 27 ●
- 60 ● 60 ●

**00-8537-60-27**  
**00-8537-60-60**

Nicht inklusive / Non incluso

Zubehör Candle mattiertet glasdiffusor (1 Stück)  
Accessorio Candle diffusore vetro opaco (1 unità)

**71-8318-F9-F9**

### Candle 15 Bodies Chandelier

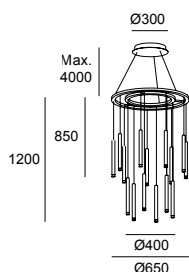
LED | 2700 K | CRI 90 | 54.7 W Total | 2304 Real Lm

BODY MAT ST,AL

DIF MAT PMMA

CLASE I

- 27 Messing / Ottone



Canopy

Body

Code

0-10V  
100-277V

- 27 ● 27 ●

**00-6019-27-27**

DALI  
100-277V

- 27 ● 27 ●

**00-6020-27-27**

Nicht inklusive / Non incluso

Zubehör Candle mattiertet glasdiffusor (1 Stück)  
Accessorio Candle diffusore vetro opaco (1 unità)

**71-8318-F9-F9**

### Candle 18 Bodies Chandelier

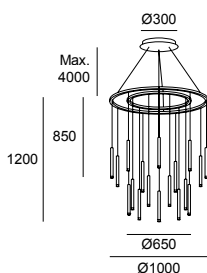
LED | 2700 K | CRI 90 | 70.3 W Total | 2765 Real Lm

BODY MAT ST,AL

BODY DIF PMMA

CLASE I

- 27 Messing / Ottone



Canopy

Body

Code

0-10V  
100-277V

- 27 ● 27 ●

**00-6066-27-27**

DALI  
100-277V

- 27 ● 27 ●

**00-6067-27-27**

Nicht inklusive / Non incluso

Zubehör Candle mattiertet glasdiffusor (1 Stück)  
Accessorio Candle diffusore vetro opaco (1 unità)

**71-8318-F9-F9**

## Candle 18 Bodies

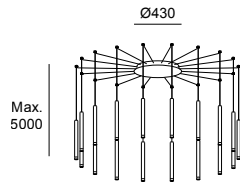
LED | 2700 K | CRI 90 | 60.2 W Total | 2765 Real Lm

BODY MAT ST,AL

DIF MAT PMMA

CLASE I

- 14 Weiß / Bianco
- 60 Schwarz / Nero
- 27 Messing / Ottone



0-10V  
100-277V

DALI  
100-277V

Canopy Body

14  27   
14  60

14  27   
14  60

Code

**00-6666-14-27**  
**00-6666-14-60**

**00-6667-14-27**  
**00-6667-14-60**

## Candle XXS 18 Bodies

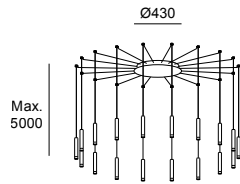
LED | 2700 K | CRI 90 | 60.2 W Total | 2765 Real Lm

BODY MAT ST,AL

DIF MAT PMMA

CLASE I

- 14 Weiß / Bianco
- 60 Schwarz / Nero
- 27 Messing / Ottone



0-10V  
100-277V

DALI  
100-277V

Canopy Body

14  27   
14  60

14  27   
14  60

Code

**00-8533-14-27**  
**00-8533-14-60**

**00-8534-14-27**  
**00-8534-14-60**

## Candle 30 Bodies

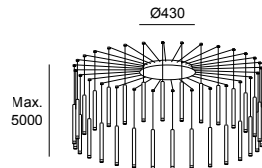
LED | 2700 K | CRI 90 | 109.4 W Total | 4608 Real Lm

BODY MAT ST,AL

DIF MAT PMMA

CLASE I

- 14 Weiß / Bianco
- 60 Schwarz / Nero
- 27 Messing / Ottone



0-10V  
100-277V

DALI  
100-277V

Canopy Body

14  27   
14  60

14  27   
14  60

Code

**00-6668-14-27**  
**00-6668-14-60**

**00-6669-14-27**  
**00-6669-14-60**

## Candle XXS 30 Bodies

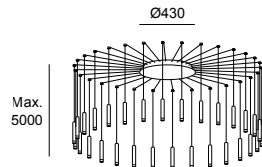
LED | 2700 K | CRI 90 | 109.4 W Total | 4608 Real Lm

BODY MAT ST,AL

DIF MAT PMMA

CLASE I

- 14 Weiß / Bianco
- 60 Schwarz / Nero
- 27 Messing / Ottone



0-10V  
100-277V

DALI  
100-277V

Canopy Body

14  27   
14  60

14  27   
14  60

Code

**00-8535-14-27**  
**00-8535-14-60**

**00-8536-14-27**  
**00-8536-14-60**

Gleichgewicht — Die Pyramidenform der Tubs-Pendelleuchten verleiht dem Raum Präsenz und Persönlichkeit und wird zu einem eigenständigen dekorativen Element. Die warme Beleuchtung des Ambientes kann dank der ausrichtbaren Diffusoren der Kollektion problemlos modelliert

werden.



Equilibrio — La forma piramidale di Tubs sospesa aggiunge presenza e personalità allo spazio in cui si trova, diventando un elemento decorativo di per sé. Con un'illuminazione calda, i diffusori direzionali della collezione modellano facilmente la luce dell'ambiente.







## Tubs 900mm

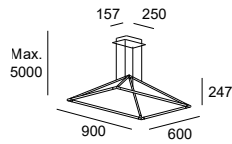
LED | CRI 90 | 29 W Total

BODY MAT AL

DIF MAT PC

CLASE I

- 05 Schwarz / Nero
- M1 Opalweiß / Bianco opalino



K

Real Lm

Structure

Difussor

Code

ON-OFF  
120-277V

2700

1935

05 ●

M1 ○

**00-A122-05-M1**

DALI-2/PUSH  
120-277V

2700

1935

05 ●

M1 ○

**00-A124-05-M1**

ON-OFF  
120-277V

3000

2250

05 ●

M1 ○

**00-5999-05-M1**

DALI-2  
120-277V

3000

2250

05 ●

M1 ○

**00-6001-05-M1**

## Tubs 1200mm

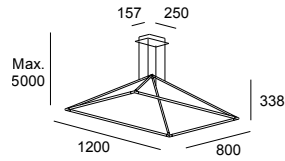
LED | CRI 90 | 38 W Total

BODY MAT AL

DIF MAT PC

CLASE I

- 05 Schwarz / Nero
- M1 Opalweiß / Bianco opalino



K

Real Lm

Structure

Difussor

Code

ON-OFF  
100-277V

2700

2360

05 ●

M1 ○

**00-A123-05-M1**

DALI-2/PUSH  
120-277V

2700

2360

05 ●

M1 ○

**00-A125-05-M1**

ON-OFF  
100-240V

3000

2745

05 ●

M1 ○

**00-6000-05-M1**

DALI-2  
100-277V

3000

2745

05 ●

M1 ○

**00-6002-05-M1**






Bewegung im Gleichgewicht — Francesc Vilaró ließ sich bei der Gestaltung der Kollektion Invisible inspirieren von den Mobiles des Bildhauers Alexander Calder und der Suche nach einem Gleichgewicht zwischen den Linien der Struktur und dem Kreis, der sie als Gegengewicht verbindet. In dieser Komposition von Gleichgewichten kann das Licht auf jeden beliebigen Punkt gerichtet werden, wodurch Akzentbeleuchtung in einer sehr ehrlichen Art und Weise und mit großer Bewegungsfreiheit in all ihren Versionen projiziert wird. Invisible ist eine unverwechselbare Leuchte,



die mit dem German Design Award ausgezeichnet wurde.

Movimento in equilibrio — Francesc Vilaró si è ispirato alle opere denominate “mobile” dello scultore Alexander Calder per progettare la collezione Invisible, cercando equilibrio tra le linee che formano la struttura e il cerchio che le unisce facendo da contrappeso. In questa composizione di equilibri, la luce può essere diretta in qualsiasi punto, proiettando una luce di accento in modo molto onesto, con una grande libertà di movimenti in tutte le versioni. Invisible è un elemento iconico che ha ottenuto il premio German Design Award.



*Preisträger des German Design Award 2016.  
Premiata con il German Design Award nel 2016.*







### Invisible Single Fixed

LED | CRI 80

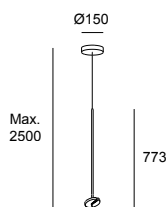
BODY MAT ST,AL

DIF MAT PMMA

CLASE II

↻ 350°

● 05 Schwarz / Nero



K

W Total

Real Lm

Structure

Code

	W Total	Real Lm	Structure	Code
PHASE CUT 2700	12.2	551	05 ●	<b>00-7382-05-05</b>
220-240V 3000	10.5	550	05 ●	<b>00-5693-05-05</b>

### Invisible Single Adjustable

LED | CRI 80

BODY MAT ST,AL

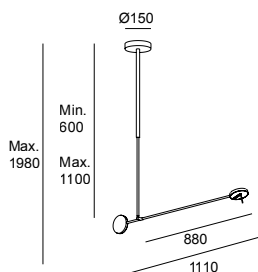
DIF MAT PMMA

CLASE II

↻ 350°

↷ 90°

● 05 Schwarz / Nero



K

W Total

Real Lm

Structure

Code

	W Total	Real Lm	Structure	Code
PHASE CUT 2700	12.2	551	05 ●	<b>00-7383-05-05</b>
220-240V 3000	10.5	550	05 ●	<b>00-5694-05-05</b>

### Invisible 3 Bodies

LED | CRI 90 | 28.5 W Total

BODY MAT ST,AL

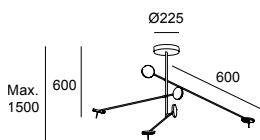
DIF MAT PMMA

CLASE II

↻ 350°

↷ 90°

● 05 Schwarz / Nero



K

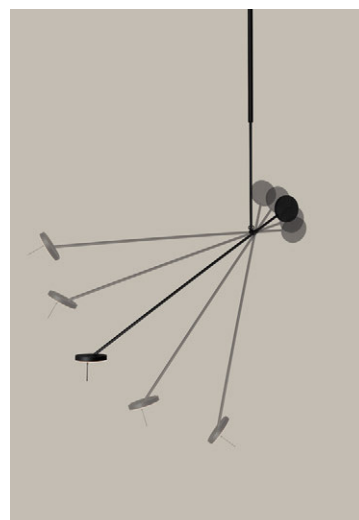
Real Lm

Structure

Code

	Real Lm	Structure	Code
ON-OFF 100-240V 2700	1602	05 ●	<b>00-7384-05-05</b>
PHASE CUT 220-240V 2700	1602	05 ●	<b>00-7385-05-05</b>
ON-OFF 100-240V 3000	1650	05 ●	<b>00-5695-05-05</b>
PHASE CUT 220-240V 3000	1650	05 ●	<b>00-5696-05-05</b>

Der drehbare Leuchtenkopf ermöglicht das Ausrichten des Lichts.  
La rotazione della testa consente di dirigere la luce.



Stil und Eleganz — Zeitgemäßheit, Stil und Beherrschung des Lichtaustrittswinkels sind die Grundpfeiler dieses Entwurfs von Nathrang. Neben der beeindruckenden facettierten Silhouette ist Prolix mit seiner ausgefeilten Optik ein technisches Highlight mit Einstellung des Lichtaustrittswinkels, um die gewünschte Beleuchtungswirkung zu erzielen.


Stile ed eleganza — Modernità, stile e controllo dell'angolazione della luce sono le basi che reggono questa proposta di Nathrang. Prolix, non solo fa mostra della sua sagoma sfaccettata, ma presenta un grande vantaggio tecnico, grazie a un'ottica avanzata che rende possibile regolare l'angolazione della luce per ottenere l'effetto desiderato.





*Verstellbare Optik zur Regulierung des Lichtwinkels. (Zoom 15°-50°)  
Ottica regolabile per graduare l'angolazione della luce. (Zoom 15°-50°)*



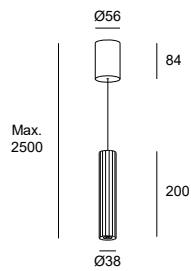


## Prolix Surface

LED | 2700 K | CRI 90 | 7.6 W Total | 217 Real Lm

BODY MAT AL  
DIF MAT PMMA  
CLASE II

- 05 Schwarz / Nero
- DN Mattgold / Oro opaco



Canopy Body

Code

PHASE CUT  
220-240V

- |    |   |    |   |
|----|---|----|---|
| 05 | ● | 05 | ● |
| DN | ● | DN | ● |

**00-8513-05-05**  
**00-8513-DN-DN**

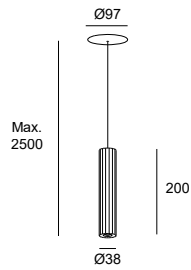
## Prolix Recessed

LED | 2700 K | CRI 90 | 7.6 W Total | 217 Real Lm

BODY MAT AL  
DIF MAT PMMA  
CLASE II

- 05 Schwarz / Nero
- DN Mattgold / Oro opaco

Weiß Rosette  
Rosone bianco



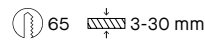
Body

Code


PHASE CUT  
220-240V

- |    |   |
|----|---|
| 05 | ● |
| DN | ● |

**00-8514-05-05**  
**00-8514-DN-DN**



Schlüssel für die manuelle Einstellung der Optiköffnung.  
Chiave per regolare manualmente l'apertura dell'ottica.





Die Schönheit des vergänglichen — Dew ist eine organische Komposition, die das Licht und die vergängliche Schönheit ergründet und von den Tautropfen eines Frühlingmorgens inspiriert wurde. Diese dekorative Kollektion mit stark technischem Charakter besticht durch ihre lineare Konfiguration bestehend aus einer Reihe ovaler Punkte, die durch Aluminiumelemente in variablen Abständen verbunden sind. Dew ist sowohl in vertikaler als auch horizontaler Ausführung erhältlich, sodass beliebige Kombinationen und Winkel möglich sind.

La bellezza dell'effimero — Dew è una composizione organica che esplora la luce e la bellezza effimera, ispirandosi alle gocce di rugiada, una mattina di primavera. Con una configurazione lineare formata da una linea di punti ovali collegati da elementi in alluminio a distanze variabili, questa collezione è una collezione decorativa dal forte carattere tecnico. Dew si presenta con variazioni sia verticali che orizzontali, il che rende possibile qualsiasi combinazione e angolazione.







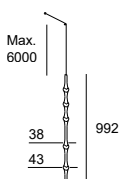
*Kompatibel mit Installationen, die große Höhen erfordern.  
Compatibile con installazioni che richiedono grandi altezze.*




**N → Dew 992mm**

LED | 2700 K | CRI 90 | 13 W Total | 782 Real Lm

BODY MAT AL  
DIF MAT PC

- 05 Schwarz / Nero
- M1 Opalweiß / Bianco opalino



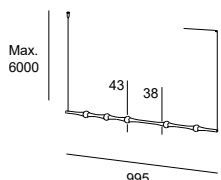
	Structure	Difussor	Code
 Ø160 DALI 220-240V	05 ●	M1 ○	<b>00-8304-05-M1</b>
O-10V 220-240V	05 ●	M1 ○	<b>00-8305-05-M1</b>
 Ø97 DALI-2 / PUSH / 1-10V 220-240V	05 ●	M1 ○	<b>00-8656-05-M1</b>
 Ø50 DALI-2 / PUSH / 1-10V 220-240V	05 ●	M1 ○	<b>00-8658-05-M1</b>




**N → Dew 995mm**

LED | 2700 K | CRI 90 | 13 W Total | 782 Real Lm

BODY MAT AL  
DIF MAT PC

- 05 Schwarz / Nero
- M1 Opalweiß / Bianco opalino



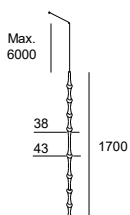
	Structure	Difussor	Code
 Ø160 DALI 220-240V	05 ●	M1 ○	<b>00-8302-05-M1</b>
O-10V 220-240V	05 ●	M1 ○	<b>00-8303-05-M1</b>
 Ø97 DALI-2 / PUSH / 1-10V 220-240V	05 ●	M1 ○	<b>00-8646-05-M1</b>
 Ø50 DALI-2 / PUSH / 1-10V 220-240V	05 ●	M1 ○	<b>00-8648-05-M1</b>




**N → Dew 1700mm**

LED | 2700 K | CRI 90 | 21.1 W Total | 1383 Real Lm

BODY MAT AL  
DIF MAT PC

- 05 Schwarz / Nero
- M1 Opalweiß / Bianco opalino



	Structure	Difussor	Code
 Ø160 DALI 220-240V	05 ●	M1 ○	<b>00-8306-05-M1</b>
O-10V 220-240V	05 ●	M1 ○	<b>00-8307-05-M1</b>
 Ø97 DALI-2 / PUSH / 1-10V 220-240V	05 ●	M1 ○	<b>00-8667-05-M1</b>
 Ø50 DALI-2 / PUSH / 1-10V 220-240V	05 ●	M1 ○	<b>00-8669-05-M1</b>

*Aufputz-Fleuron  
Rosone in superficie*

*Unterputz-Fleuron  
Rosone da incasso*

*Unterputz-Mini-Fleuron  
Rosone mini da incasso*





Übergang von der Leere zum Lichtpunkt — Alive zeigt, wie sich auf minimalistische und stille Weise ein Lichtpunkt erzeugen lässt. In harmonischer Progression sorgt sie für einen reibungslosen Übergang von der Leere hin zum Licht. Dieser Minimalismus ändert sich bei Verwendung des matten Glasdiffusors, der sich progressiv eintrübt und den Übergang von Akzentbeleuchtung in ein sehr angenehmes Umgebungslicht ermöglicht.



Passaggio dal vuoto al punto luce — Alive rappresenta la minima espressione per arrivare al punto di luce in modo silenzioso. Con una progressione armonica, il design risponde a un passaggio dal vuoto alla luce. Questa riduzione cambia quando la composizione viene realizzata con il diffusore in vetro sfumato che diventa progressivamente opale, passando da una luce d'accento a una luce d'ambiente molto piacevole.



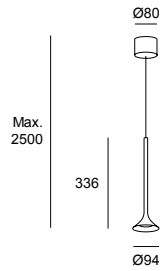




## Alive Single

BODY MAT ST,AL  
DIF MAT PMMA  
CLASE II

● 05 Schwarz / Nero



LED | 2700 K | CRI 80 | 8.5 W Total | 492 Real Lm



ON-OFF  
100-240V

Structure

05 ●

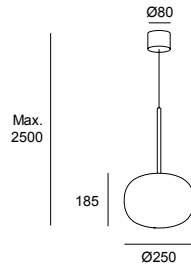
Code

**00-6670-05-05**

## Alive Single with glass difusor

BODY MAT ST,AL  
DIF MAT PMMA,GLA  
CLASE II

● 05 Schwarz / Nero  
○ F1 Sandgestrahltes Glas /  
Vetro sabbaiato



LED | 2700 K | CRI 80 | 8.5 W Total | 454 Real Lm



ON-OFF  
100-277V

Structure Difusor

05 ● F1 ○

Code

**00-6671-05-F1**

*Option mit ovalem Diffusor aus mundgeblasenem,  
mattiertem Glas.  
Opzione con diffusore ovale in vetro sfumato soffiato  
artigianalmente.*



# Punto

Große Persönlichkeit in einem kleinen Lichtpunkt — Punto ist eine Pendelleuchten-Kollektion, die mit einem kleinen Lichtpunkt eine große Persönlichkeit ausdrückt. Die Einfachversion ermöglicht eine sanfte und diskrete Eingliederung in den Raum, während die Mehrfachversion erheblich komplexere Kompositionen zulässt, wobei der hohe ästhetische Wert stets gewahrt bleibt.

Grande personalità in un punto luce minimo — Punto è una collezione di sospensioni che concentra una grande personalità in un punto luce minimo. La versione singola si inserisce nello spazio in modo discreto e leggero; l'opzione multipla, invece, può essere composta con una forma molto più complessa, pur conservando sempre il suo alto valore estetico.







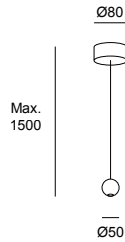
## Punto Single Surface

LED | 3000 K | CRI 90 | 6.5 W Total | 329 Real Lm

BODY MAT AL

CLASE I

● 05 Schwarz / Nero



ON-OFF  
100-277V

Structure

05 ●

Code

**00-7898-05-05**

## Punto Single Recessed

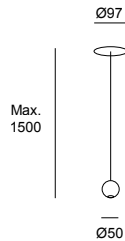
LED | 3000 K | CRI 90 | 6.5 W Total | 329 Real Lm

BODY MAT AL

CLASE II

● 05 Schwarz / Nero

Weiß Rosette  
Rosone bianco



PHASE CUT / PUSH  
220-240V

1-10V/PUSH/DALI  
220-240V

ON-OFF  
100-277V

Structure

05 ●

05 ●

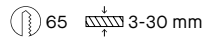
05 ●

Code

**00-7900-05-05**

**00-7901-05-05**

**00-7899-05-05**



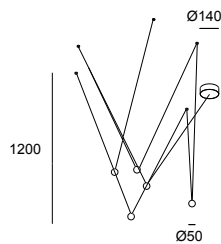
## Punto Multiple Surface

LED | 3000 K | CRI 90 | 24.3 W Total | 625 Real Lm

BODY MAT AL

CLASE I

● 05 Schwarz / Nero



ON-OFF  
100-240V

Structure

05 ●

Code

**00-7902-05-05**

## Punto Multiple Recessed

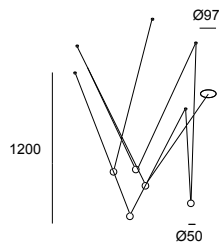
LED | 3000 K | CRI 90 | 29 W Total | 1645 Real Lm

BODY MAT AL

CLASE II

● 05 Schwarz / Nero

Weiß Rosette  
Rosone bianco



0-10V / 1-10V / PUSH/ DALI  
100-240V

ON-OFF  
120-277V

DALI-2  
100-240V

Structure

05 ●

05 ●

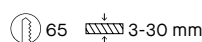
05 ●

Code

**00-7904-05-05**

**00-7903-05-05**

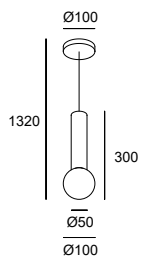
**00-7905-05-05**



## Mist Pendant

IP 44  
BODY MAT ST  
DIF MAT GLA  
CLASE II

- 05 Schwarz / Nero
- ◐ 21 Chrom / Cromo
- F9 Sandgestrahlt / Sabbiato



E14 Max. L 97 mm - Ø 35 mm | Max. 9 W

Structure

- 05 ●
- 21 ◐

Difussor

- F9 ○
- F9 ○

Code

- 00-8337-05-F9**
- 00-8337-21-F9**








Ein moderner klassiker —  
Mit seiner Unkompliziertheit und  
Souveränität steht Mist für die  
Erneuerung eines Klassikers.

Un classico contemporaneo —  
Con semplicità e precisione Mist  
rappresenta il rinnovamento di  
un classico.

Die eleganz neutraler formen —  
Inspiriert von traditionellen  
Zirkuszelten hat der Designer Josep  
Patsí eine kreisförmige Leuchte  
in verschiedenen Größen und  
Kompositionen entworfen, die sich  
dank der Eleganz ihrer neutralen  
Form ohne zusätzliche Elemente in  
den Raum einfügt.

L'eleganza delle forme neutre —  
Ispirandosi alle tradizionali tende  
da circo, il designer Josep Patsí  
crea un apparecchio circolare con  
diverse misure e composizioni che  
si adatta agli spazi con l'eleganza di  
una forma neutra, senza elementi  
aggiunti.









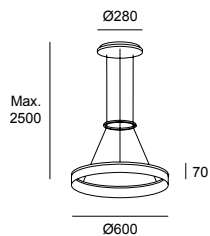
Individuelle oder multiple Modelle.  
Modelli singoli o multipli.

### Circ Ø600

LED | 3000 K | CRI 80 | 31 W Total | 1577 Real Lm

BODY MAT ST,AL  
DIF MAT PMMA  
CLASE I

BW Weiß / Bianco  
 M3 Eloiert / Anodizzato



ON-OFF  
100-240V

1-10V  
100-240V

Canopy Structure

BW  M3

BW  M3

Code

**00-0001-BW-M3**

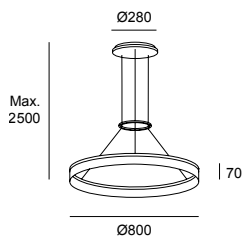
**00-0641-BW-M3**

### Circ Ø800

LED | 3000 K | CRI 80 | 45.1 W Total | 2086 Real Lm

BODY MAT ST,AL  
DIF MAT PMMA  
CLASE I

BW Weiß / Bianco  
 M3 Eloiert / Anodizzato



ON-OFF  
100-240V

1-10V  
100-240V

Canopy Structure

BW  M3

BW  M3

Code

**00-0002-BW-M3**

**00-0642-BW-M3**

### Circ Ø1000

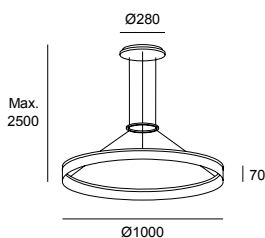
LED | 3000 K | CRI 80 | 49.3 W Total | 3473 Real Lm

BODY MAT ST,AL

DIF MAT PMMA

CLASE I

- BW Weiß / Bianco
- M3 Eloxiert / Anodizzato



Canopy Structure Code

ON-OFF  
100-240V

BW  M3

**00-3642-BW-M3**

1-10V  
100-240V

BW  M3

**00-3646-BW-M3**

### Circ Ø600 + Ø800

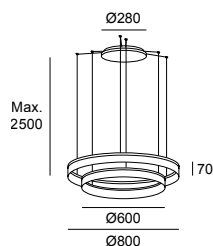
LED | 3000 K | CRI 80 | 58 W Total | 3799 Real Lm

BODY MAT ST,AL

DIF MAT PMMA

CLASE I

- BW Weiß / Bianco
- M3 Eloxiert / Anodizzato



Canopy Structure Code

ON-OFF  
100-240V

BW  M3

**00-3647-BW-M3**

### Circ Ø800 + Ø1000

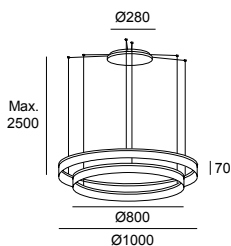
LED | 3000 K | CRI 80 | 72 W Total | 6171 Real Lm

BODY MAT ST,AL

DIF MAT PMMA

CLASE I

- BW Weiß / Bianco
- M3 Eloxiert / Anodizzato



Canopy Structure Code

ON-OFF  
100-240V

BW  M3

**00-3648-BW-M3**

### Circ Ø600 + Ø800 + Ø1000

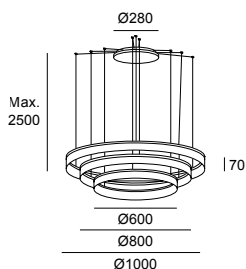
LED | 3000 K | CRI 80 | 94 W Total | 7136 Real Lm

BODY MAT ST,AL

DIF MAT PMMA

CLASE I

- BW Weiß / Bianco
- M3 Eloxiert / Anodizzato



Canopy Structure Code

ON-OFF  
100-240V

BW  M3

**00-3649-BW-M3**

# Caprice

**Anspruchsvolle Beleuchtung —**  
Caprice ist ein dekoratives Produkt mit einer Vielzahl von erweiterten Funktionen, ideal für Umgebungen mit hohen Anforderungen an die Beleuchtung.

**Fabbisogno di luce —** Caprice offre svariate funzioni avanzate in un prodotto decorativo adatto ad ambienti con grandi esigenze di illuminazione.

*Ein Farbtemperatur-Switch ist eingebaut.  
Dispone di uno switch integrato.*





### Caprice ø240mm

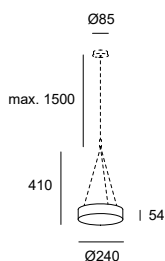
LED | CCT 2700-3000-4000 K | CRI 90 | 14.1 W Total | 896 Real Lm (3000K)

BODY MAT ST

DIF MAT ACR

CLASE I

- 14 Weiß / Bianco
- 60\* Schwarz / Nero
- DL\* Gold / Oro
- M1 Opalweiß / Bianco opalino



Body Difussor Code

PHASE CUT  
220-240V

- |    |    |    |   |
|----|----|----|---|
| 14 | ○  | M1 | ○ |
| 60 | ●* | M1 | ○ |
| DL | ●* | M1 | ○ |

**15-6196-14-M1**  
**15-6196-60-M1**  
**15-6196-DL-M1**

Light For Life  
220-240V ⚡

- |    |    |    |   |
|----|----|----|---|
| 14 | ○  | M1 | ○ |
| 60 | ●* | M1 | ○ |
| DL | ●* | M1 | ○ |

**15-A039-14-M1**  
**15-A039-60-M1**  
**15-A039-DL-M1**

CASAMBI  
220-240V ⚡

- |    |    |    |   |
|----|----|----|---|
| 14 | ○  | M1 | ○ |
| 60 | ●* | M1 | ○ |
| DL | ●* | M1 | ○ |

**15-A037-14-M1**  
**15-A037-60-M1**  
**15-A037-DL-M1**

### Caprice ø330mm

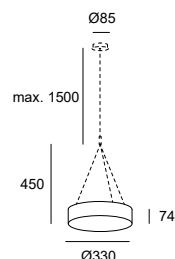
LED | CCT 2700-3000-4000 K | CRI 90 | 20 W Total | 1258 Real Lm (3000K)

BODY MAT ST

DIF MAT ACR

CLASE I

- 14 Weiß / Bianco
- 60\* Schwarz / Nero
- DL\* Gold / Oro
- M1 Opalweiß / Bianco opalino



Body Difussor Code

PHASE CUT  
220-240V

- |    |    |    |   |
|----|----|----|---|
| 14 | ○  | M1 | ○ |
| 60 | ●* | M1 | ○ |
| DL | ●* | M1 | ○ |

**15-6197-14-M1**  
**15-6197-60-M1**  
**15-6197-DL-M1**

Light For Life  
220-240V ⚡

- |    |    |    |   |
|----|----|----|---|
| 14 | ○  | M1 | ○ |
| 60 | ●* | M1 | ○ |
| DL | ●* | M1 | ○ |

**15-A040-14-M1**  
**15-A040-60-M1**  
**15-A040-DL-M1**

CASAMBI  
220-240V ⚡

- |    |    |    |   |
|----|----|----|---|
| 14 | ○  | M1 | ○ |
| 60 | ●* | M1 | ○ |
| DL | ●* | M1 | ○ |

**15-A038-14-M1**  
**15-A038-60-M1**  
**15-A038-DL-M1**

### Caprice ø520mm

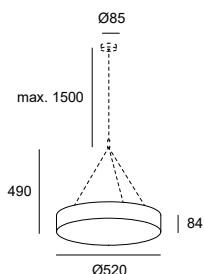
LED | CCT 2700-3000-4000 K | CRI 90 | 39.6 W Total | 3072 Real Lm (3000K)

BODY MAT ST

DIF MAT ACR

CLASE I

- 14 Weiß / Bianco
- 60\* Schwarz / Nero
- DL\* Gold / Oro
- M1 Opalweiß / Bianco opalino



Body Difussor Code

PHASE CUT  
220-240V

- |    |    |    |   |
|----|----|----|---|
| 14 | ○  | M1 | ○ |
| 60 | ●* | M1 | ○ |
| DL | ●* | M1 | ○ |

**15-6433-14-M1**  
**15-6433-60-M1**  
**15-6433-DL-M1**

Light For Life  
220-240V ⚡

- |    |    |    |   |
|----|----|----|---|
| 14 | ○  | M1 | ○ |
| 60 | ●* | M1 | ○ |
| DL | ●* | M1 | ○ |

**15-A022-14-M1**  
**15-A022-60-M1**  
**15-A022-DL-M1**

CASAMBI  
220-240V ⚡

- |    |    |    |   |
|----|----|----|---|
| 14 | ○  | M1 | ○ |
| 60 | ●* | M1 | ○ |
| DL | ●* | M1 | ○ |

**15-A023-14-M1**  
**15-A023-60-M1**  
**15-A023-DL-M1**

Nicht inklusive und erforderlich  
Comuni non inclusi e necessari

Aufhängeset Weiß  
Kit sospensione bianco

**71-6196-14-14**

\*Fragen Sie unser Verkaufsteam nach den Lieferbedingungen.  
\*Consultare i termini e le condizioni di consegna al nostro team commerciale.

# Pipe

**Funktionalität** — Pipe steht für Integration und Sinn fürs Praktische. Funktionelles Design mit individuellen Anpassungsmöglichkeiten, damit jede Installation zum Erfolg wird.

**Funzionalità** — Pipe è sinonimo di praticità e integrazione. Un design funzionale che consente una certa personalizzazione per installazioni di successo.



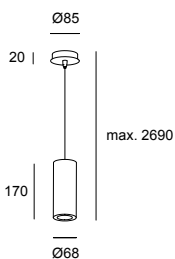
## Pipe 170mm

GU10 | Max. 8 W

BODY MAT ST,AL

CLASE I

- 14 Weiß / Bianco
- 05 Schwarz / Nero
- 23 Gold / Oro



Structure

- 05
- 14

Ring

- 23
- 05

Code

**00-0073-05-23**  
**00-0073-14-05**

Nicht inklusive / Non incluso

Zubehör für den Einbau von weißer Rosette  
Accessorio per incorporare il rosone bianco

**71-5967-14-14**

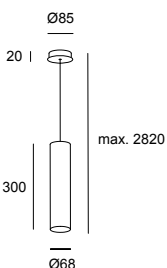
## Pipe 300mm

GU10 | Max. 8 W

BODY MAT ST,AL

CLASE I

- 14 Weiß / Bianco
- 05 Schwarz / Nero
- 23 Gold / Oro



Structure

- 05
- 14

Ring

- 23
- 05

Code

**00-5456-05-23**  
**00-5456-14-05**

Nicht inklusive / Non incluso

Zubehör für den Einbau von weißer Rosette  
Accessorio per incorporare il rosone bianco

**71-5456-14-14**

Standardkombinationen  
Combinazioni standard



05-23



14-05

Möglichkeit anderer Kombinationen durch Ringe nicht enthalten.  
Possibilità di altre combinazioni con cerchi non incluse.



14-14



05-05

Nicht inklusive  
Non incluso

Ring Weiß  
Anello bianco  
Ring Schwarz  
Anello nero

**71-0073-14-14**

**71-0073-05-05**



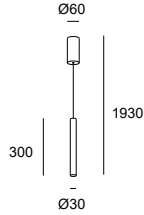
# Stylus

## Stylus Surfaced 300mm

LED | 3000 K | CRI 90 | 9.7 W Total | 412 Real Lm

BODY MAT AL  
DIF MAT PC  
CLASE II

○ 14 Weiß / Bianco  
● 05 Schwarz / Nero



ON-OFF  
220-240V

Structure

05 ●  
14 ○

Code

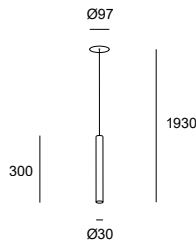
**00-8541-05-05**  
**00-8541-14-14**

## Stylus Recessed 300mm

LED | 3000 K | CRI 90 | 9.7 W Total | 412 Real Lm

BODY MAT AL  
DIF MAT PC  
CLASE II

○ 14 Weiß / Bianco  
● 05 Schwarz / Nero



ON-OFF  
100-240V

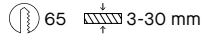
Body

05 ●  
14 ○

Code

**00-5981-05-05**  
**00-5981-14-14**

Weiß Rosette  
Rosone bianco

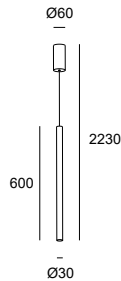


## Stylus Surfaced 600mm

LED | 3000 K | CRI 90 | 9.7 W Total | 412 Real Lm

BODY MAT AL  
DIF MAT PC  
CLASE II

○ 14 Weiß / Bianco  
● 05 Schwarz / Nero  
● DN Mattgold / Oro opaco



ON-OFF  
220-240V

Structure

05 ●  
14 ○  
DN ●

Code

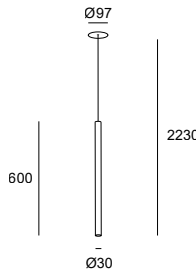
**00-A017-05-05**  
**00-A017-14-14**  
**00-A017-DN-DN**

## Stylus Recessed 600mm

LED | 3000 K | CRI 90 | 9.7 W Total | 412 Real Lm

BODY MAT AL  
DIF MAT PC  
CLASE II

○ 14 Weiß / Bianco  
● 05 Schwarz / Nero  
● DN Mattgold / Oro opaco



ON-OFF  
100-240V

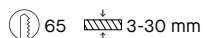
Body

05 ●  
14 ○  
DN ●

Code

**00-5982-05-05**  
**00-5982-14-14**  
**00-5982-DN-DN**

Weiß Rosette  
Rosone bianco





Einfachheit und Funktionalität — Stylus ist, dank der Größen und Ausführungen, ein höchst funktionales und vielseitiges Modell.

Semplicità e funzionalità — Stylus è un design altamente funzionale e versatile grazie alle sue misure e finiture.

# Bravo

Manel Lluscà, 2015

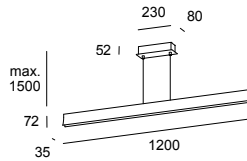
## Bravo

LED | 3000 K | CRI 80 | 3075 Real Lm

BODY MAT AL

DIF MAT ACR

- F5 Gold / Oro
- M1 Opalweiß / Bianco opalino



W Total

Structure

Difussor

Code

ON-OFF  
110-240V

40.7

F5 ●

M1 ○

**00-4925-F5-M1**

PHASE CUT  
220-240V

42.2

F5 ●

M1 ○

**00-4926-F5-M1**

*Beleuchtung Up&Down.  
Illuminazione Up&Down.*







# Caribe

Àlex & Manel Llusçà, 2020

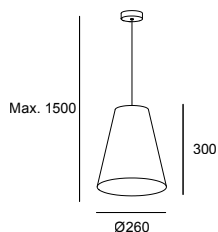
## Caribe ø260

E27 | Max. 15 W

BODY MAT ST,RATAN

CLASE I

- 05 Schwarz / Nero
- ES Natur-Rattan / Rattan naturale



Canopy

05 ●

Body

ES ●

Code

**00-8109-05-ES**

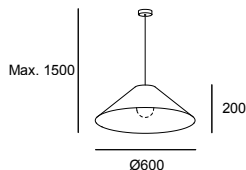
## Caribe ø600

E27 | Max. 15 W

BODY MAT ST,RATAN

CLASE I

- 05 Schwarz / Nero
- ES Natur-Rattan / Rattan naturale



Canopy

05 ●

Body

ES ●

Code

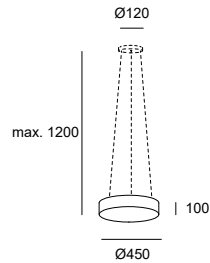
**00-8110-05-ES**



## Bol ø450mm

BODY MAT ST  
BODY DIF ACR,TEX  
CLASE I

- BY Sandfarbe / Sabbia
- M1 Opalweiß / Bianco opalino



LED | 3000 K | CRI 80 | 23 W Total | 1064 Real Lm



ON-OFF  
100-240V

Body Difussor

BY ● M1 ○

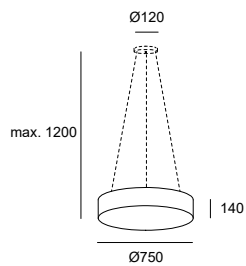
Code

**15-4922-BY-M1**

## Bol ø750mm

BODY MAT ST  
BODY DIF ACR,TEX  
CLASE I

- BY Sandfarbe / Sabbia
- M1 Opalweiß / Bianco opalino



LED | 3000 K | CRI 80 | 33 W Total | 1646 Real Lm



ON-OFF  
100-240V

Body Difussor

BY ● M1 ○

Code

**15-4924-BY-M1**

Nicht inklusive und erforderlich  
Comuni non inclusi e necessari

Aufhängeset  
Kit sospensione

**71-4695-81-81**



# Net

Josep Patsí, 2014

## Net

00-3685-BW-M1

BODY MAT ST, AL  
DIF MAT PMMA  
CLASE I

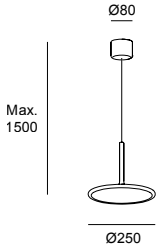
LED  
3000 K  
CRI 80  
16.3 W Total  
878 Real Lm  
Driver ON-OFF (100-240V)

### Body

○ BW Weiß / Bianco

### Difussor

○ M1 Opalweiß / Bianco opalino



# Umbrella

Wis Design, 2014

## Umbrella ø600 mm

00-2727-AP-05

BODY MAT PMMA, ST  
DIF MAT TEX, GLA  
CLASE I

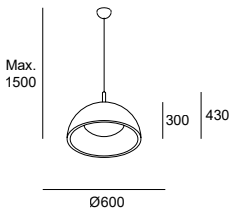
E14 Max. L 145 mm - Ø 45 mm  
Max. 9 W x3

### Interior Screen

● 05 Schwarz / Nero

### Exterior Screen

● AP Gold / Oro



## Umbrella ø1000 mm

00-2726-AP-05

BODY MAT PMMA, ST  
DIF MAT TEX, GLA  
CLASE I


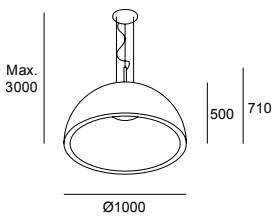
E27 Max. L 150 mm - Ø 60 mm  
Max. 9 W x3

### Interior Screen

● 05 Schwarz / Nero

### Exterior Screen

● AP Gold / Oro





# Deckenleuchten Plafoniere

	224	Levels
N →	230	Gong
	236	Spark
	240	Caprice
●	242	Miso
	246	Bol
	246	Vetro
	247	Prolix
●	250	Simply
●	251	Pipe
●	252	Stylus

Deckenleuchten mit Strahler / Lampade da soffitto con faretti

Eine Leuchte mit großer Ausstrahlung — Die Version der Deckeneinbauleuchte von Levels ist ein lebendes System, das sich in einem organischen Zusammenspiel von Strukturen, Ebenen und Verdichtungen ausdehnt und wieder zusammenzieht. Sie ist in drei unterschiedlichen Ausführungen erhältlich, die mit diversen Glastrübungen kombiniert werden können. Die Kollektion hat eine natürliche Ausstrahlung und passt sich mit Leichtigkeit, an- wie ausgeschaltet, an jeden Raum an.



*Pendelleuchten → 088, Tischleuchten → 348, Stehleuchten → 402*

Una luce con grande carisma — La versione plafoniera di Levels è una struttura viva che cresce e decresce in un gioco organico di strutture, livelli e densità. Con tre diverse finiture che si combinano con diverse opacità del vetro, la collezione sfoggia un carisma innato che si adatta facilmente a tutti gli spazi, sia spenti che accesi.

*Sospensioni → 088, Lampade da tavolo → 348, Piantane → 402*





*Das mundgeblasene Glas kann aufgrund des handwerklichen Prozesses kleine Unregelmäßigkeiten aufweisen.  
Il vetro, soffiato a mano, può presentare delle imperfezioni dovute alla lavorazione artigianale.*





## Levels 1 Body Ø220mm

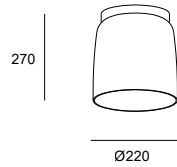
LED | CT 2700-3000-4000 K | CRI 90 | 28 W Total | 1850 Real Lm (3000K)

BODY MAT ST

DIF MAT GLA

CLASE I

- 05 Schwarz / Nero
- 08 Grün / Verde
- 12 Rauchgrau / Fumé
- 15 Bernsteinfarben / Ambra



Structure

Difussor

Code

PHASE CUT  
220-240V

- |    |  |    |  |
|----|--|----|--|
| 05 | <span style="display: inline-block; width: 10px; height: 10px; background-color: black; border-radius: 50%;"></span> | 08 | <span style="display: inline-block; width: 10px; height: 10px; background-color: #8bc34a; border-radius: 50%;"></span> |
| 05 | <span style="display: inline-block; width: 10px; height: 10px; background-color: black; border-radius: 50%;"></span> | 12 | <span style="display: inline-block; width: 10px; height: 10px; background-color: #9e9e9e; border-radius: 50%;"></span> |
| 05 | <span style="display: inline-block; width: 10px; height: 10px; background-color: black; border-radius: 50%;"></span> | 15 | <span style="display: inline-block; width: 10px; height: 10px; background-color: #ff9800; border-radius: 50%;"></span> |

**15-A131-05-08**

**15-A131-05-12**

**15-A131-05-15**

DALI-2  
110-277V

- |    |  |    |  |
|----|--|----|--|
| 05 | <span style="display: inline-block; width: 10px; height: 10px; background-color: black; border-radius: 50%;"></span> | 08 | <span style="display: inline-block; width: 10px; height: 10px; background-color: #8bc34a; border-radius: 50%;"></span> |
| 05 | <span style="display: inline-block; width: 10px; height: 10px; background-color: black; border-radius: 50%;"></span> | 12 | <span style="display: inline-block; width: 10px; height: 10px; background-color: #9e9e9e; border-radius: 50%;"></span> |
| 05 | <span style="display: inline-block; width: 10px; height: 10px; background-color: black; border-radius: 50%;"></span> | 15 | <span style="display: inline-block; width: 10px; height: 10px; background-color: #ff9800; border-radius: 50%;"></span> |

**15-A137-05-08**

**15-A137-05-12**

**15-A137-05-15**

CASAMBI  
110-277V ⚡

- |    |  |    |  |
|----|--|----|--|
| 05 | <span style="display: inline-block; width: 10px; height: 10px; background-color: black; border-radius: 50%;"></span> | 08 | <span style="display: inline-block; width: 10px; height: 10px; background-color: #8bc34a; border-radius: 50%;"></span> |
| 05 | <span style="display: inline-block; width: 10px; height: 10px; background-color: black; border-radius: 50%;"></span> | 12 | <span style="display: inline-block; width: 10px; height: 10px; background-color: #9e9e9e; border-radius: 50%;"></span> |
| 05 | <span style="display: inline-block; width: 10px; height: 10px; background-color: black; border-radius: 50%;"></span> | 15 | <span style="display: inline-block; width: 10px; height: 10px; background-color: #ff9800; border-radius: 50%;"></span> |

**15-A143-05-08**

**15-A143-05-12**

**15-A143-05-15**

## Levels 1 Body Ø320mm

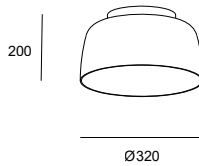
LED | CCT 2700-3000-4000 K | CRI 90 | 28 W Total | 1850 Real Lm (3000K)

BODY MAT ST

DIF MAT GLA

CLASE I

- 05 Schwarz / Nero
- 08 Grün / Verde
- 12 Rauchgrau / Fumé
- 15 Bernsteinfarben / Ambra



Structure

Difussor

Code

PHASE CUT  
220-240V

- |    |  |    |  |
|----|--|----|--|
| 05 | <span style="display: inline-block; width: 10px; height: 10px; background-color: black; border-radius: 50%;"></span> | 08 | <span style="display: inline-block; width: 10px; height: 10px; background-color: #8bc34a; border-radius: 50%;"></span> |
| 05 | <span style="display: inline-block; width: 10px; height: 10px; background-color: black; border-radius: 50%;"></span> | 12 | <span style="display: inline-block; width: 10px; height: 10px; background-color: #9e9e9e; border-radius: 50%;"></span> |
| 05 | <span style="display: inline-block; width: 10px; height: 10px; background-color: black; border-radius: 50%;"></span> | 15 | <span style="display: inline-block; width: 10px; height: 10px; background-color: #ff9800; border-radius: 50%;"></span> |

**15-A132-05-08**

**15-A132-05-12**

**15-A132-05-15**

DALI-2  
110-277V

- |    |  |    |  |
|----|--|----|--|
| 05 | <span style="display: inline-block; width: 10px; height: 10px; background-color: black; border-radius: 50%;"></span> | 08 | <span style="display: inline-block; width: 10px; height: 10px; background-color: #8bc34a; border-radius: 50%;"></span> |
| 05 | <span style="display: inline-block; width: 10px; height: 10px; background-color: black; border-radius: 50%;"></span> | 12 | <span style="display: inline-block; width: 10px; height: 10px; background-color: #9e9e9e; border-radius: 50%;"></span> |
| 05 | <span style="display: inline-block; width: 10px; height: 10px; background-color: black; border-radius: 50%;"></span> | 15 | <span style="display: inline-block; width: 10px; height: 10px; background-color: #ff9800; border-radius: 50%;"></span> |

**15-A138-05-08**

**15-A138-05-12**

**15-A138-05-15**

CASAMBI  
110-277V ⚡

- |    |  |    |  |
|----|--|----|--|
| 05 | <span style="display: inline-block; width: 10px; height: 10px; background-color: black; border-radius: 50%;"></span> | 08 | <span style="display: inline-block; width: 10px; height: 10px; background-color: #8bc34a; border-radius: 50%;"></span> |
| 05 | <span style="display: inline-block; width: 10px; height: 10px; background-color: black; border-radius: 50%;"></span> | 12 | <span style="display: inline-block; width: 10px; height: 10px; background-color: #9e9e9e; border-radius: 50%;"></span> |
| 05 | <span style="display: inline-block; width: 10px; height: 10px; background-color: black; border-radius: 50%;"></span> | 15 | <span style="display: inline-block; width: 10px; height: 10px; background-color: #ff9800; border-radius: 50%;"></span> |

**15-A144-05-08**

**15-A144-05-12**

**15-A144-05-15**

## Levels 1 Body Ø420mm

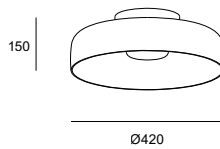
LED | CCT 2700-3000-4000 K | CRI 90 | 28 W Total | 1850 Real Lm (3000K)

BODY MAT ST

DIF MAT GLA

CLASE I

- 05 Schwarz / Nero
- 08 Grün / Verde
- 12 Rauchgrau / Fumé
- 15 Bernsteinfarben / Ambra



Structure

Difussor

Code

PHASE CUT  
220-240V

- |    |  |    |  |
|----|--|----|--|
| 05 | <span style="display: inline-block; width: 10px; height: 10px; background-color: black; border-radius: 50%;"></span> | 08 | <span style="display: inline-block; width: 10px; height: 10px; background-color: #8bc34a; border-radius: 50%;"></span> |
| 05 | <span style="display: inline-block; width: 10px; height: 10px; background-color: black; border-radius: 50%;"></span> | 12 | <span style="display: inline-block; width: 10px; height: 10px; background-color: #9e9e9e; border-radius: 50%;"></span> |
| 05 | <span style="display: inline-block; width: 10px; height: 10px; background-color: black; border-radius: 50%;"></span> | 15 | <span style="display: inline-block; width: 10px; height: 10px; background-color: #ff9800; border-radius: 50%;"></span> |

**15-A133-05-08**

**15-A133-05-12**

**15-A133-05-15**

DALI-2  
110-277V

- |    |  |    |  |
|----|--|----|--|
| 05 | <span style="display: inline-block; width: 10px; height: 10px; background-color: black; border-radius: 50%;"></span> | 08 | <span style="display: inline-block; width: 10px; height: 10px; background-color: #8bc34a; border-radius: 50%;"></span> |
| 05 | <span style="display: inline-block; width: 10px; height: 10px; background-color: black; border-radius: 50%;"></span> | 12 | <span style="display: inline-block; width: 10px; height: 10px; background-color: #9e9e9e; border-radius: 50%;"></span> |
| 05 | <span style="display: inline-block; width: 10px; height: 10px; background-color: black; border-radius: 50%;"></span> | 15 | <span style="display: inline-block; width: 10px; height: 10px; background-color: #ff9800; border-radius: 50%;"></span> |

**15-A139-05-08**

**15-A139-05-12**

**15-A139-05-15**

CASAMBI  
110-277V ⚡

- |    |  |    |  |
|----|--|----|--|
| 05 | <span style="display: inline-block; width: 10px; height: 10px; background-color: black; border-radius: 50%;"></span> | 08 | <span style="display: inline-block; width: 10px; height: 10px; background-color: #8bc34a; border-radius: 50%;"></span> |
| 05 | <span style="display: inline-block; width: 10px; height: 10px; background-color: black; border-radius: 50%;"></span> | 12 | <span style="display: inline-block; width: 10px; height: 10px; background-color: #9e9e9e; border-radius: 50%;"></span> |
| 05 | <span style="display: inline-block; width: 10px; height: 10px; background-color: black; border-radius: 50%;"></span> | 15 | <span style="display: inline-block; width: 10px; height: 10px; background-color: #ff9800; border-radius: 50%;"></span> |

**15-A145-05-08**

**15-A145-05-12**

**15-A145-05-15**

Die gezeigten Ausführungen und Farbtöne sind aufgrund von leichten Abweichungen bei der Produktion, der Beleuchtung des Fotos und dem Druck möglicherweise nicht absolut präzise.

Le finiture e la tonalità mostrate potrebbero non essere del tutto precise a causa di leggere variazioni nella produzione, nei fattori di illuminazione fotografica e stampa.

## Levels 2 Bodies Ø320mm + Ø220mm

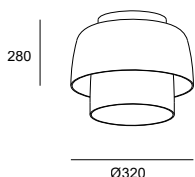
LED | CCT 2700-3000-4000 K | CRI 90 | 28 W Total | 1850 Real Lm (3000K)

BODY MAT ST

DIF MAT GLA

CLASE I

- 05 Schwarz / Nero
- 08 Grün / Verde
- 12 Rauchgrau / Fumé
- 15 Bernsteinfarben / Ambra



Structure Difussor

Code

PHASE CUT  
220-240V

- |    |   |    |   |
|----|---|----|---|
| 05 | ● | 08 | ● |
| 05 | ● | 12 | ● |
| 05 | ● | 15 | ● |

**15-A134-05-08**  
**15-A134-05-12**  
**15-A134-05-15**

DALI-2  
110-277V

- |    |   |    |   |
|----|---|----|---|
| 05 | ● | 08 | ● |
| 05 | ● | 12 | ● |
| 05 | ● | 15 | ● |

**15-A140-05-08**  
**15-A140-05-12**  
**15-A140-05-15**

CASAMBI  
110-277V ⚡

- |    |   |    |   |
|----|---|----|---|
| 05 | ● | 08 | ● |
| 05 | ● | 12 | ● |
| 05 | ● | 15 | ● |

**15-A146-05-08**  
**15-A146-05-12**  
**15-A146-05-15**

## Levels 2 Bodies Ø420mm + Ø320mm

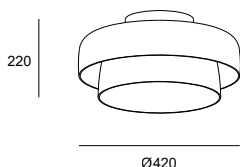
LED | CCT 2700-3000-4000 K | CRI 90 | 28 W Total | 1850 Real Lm (3000K)

BODY MAT ST

DIF MAT GLA

CLASE I

- 05 Schwarz / Nero
- 08 Grün / Verde
- 12 Rauchgrau / Fumé
- 15 Bernsteinfarben / Ambra



Structure Difussor

Code

PHASE CUT  
220-240V

- |    |   |    |   |
|----|---|----|---|
| 05 | ● | 08 | ● |
| 05 | ● | 12 | ● |
| 05 | ● | 15 | ● |

**15-A135-05-08**  
**15-A135-05-12**  
**15-A135-05-15**

DALI-2  
110-277V

- |    |   |    |   |
|----|---|----|---|
| 05 | ● | 08 | ● |
| 05 | ● | 12 | ● |
| 05 | ● | 15 | ● |

**15-A141-05-08**  
**15-A141-05-12**  
**15-A141-05-15**

CASAMBI  
110-277V ⚡

- |    |   |    |   |
|----|---|----|---|
| 05 | ● | 08 | ● |
| 05 | ● | 12 | ● |
| 05 | ● | 15 | ● |

**15-A147-05-08**  
**15-A147-05-12**  
**15-A147-05-15**

## Levels 3 Bodies

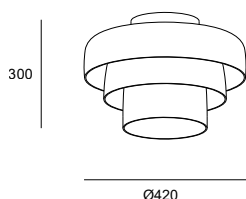
LED | CCT 2700-3000-4000 K | CRI 90 | 28 W Total | 1850 Real Lm (3000K)

BODY MAT ST

DIF MAT GLA

CLASE I

- 05 Schwarz / Nero
- 08 Grün / Verde
- 12 Rauchgrau / Fumé
- 15 Bernsteinfarben / Ambra



Structure Difussor

Code

PHASE CUT  
220-240V

- |    |   |    |   |
|----|---|----|---|
| 05 | ● | 08 | ● |
| 05 | ● | 12 | ● |
| 05 | ● | 15 | ● |

**15-A136-05-08**  
**15-A136-05-12**  
**15-A136-05-15**

DALI-2  
110-277V

- |    |   |    |   |
|----|---|----|---|
| 05 | ● | 08 | ● |
| 05 | ● | 12 | ● |
| 05 | ● | 15 | ● |

**15-A142-05-08**  
**15-A142-05-12**  
**15-A142-05-15**

CASAMBI  
110-277V ⚡

- |    |   |    |   |
|----|---|----|---|
| 05 | ● | 08 | ● |
| 05 | ● | 12 | ● |
| 05 | ● | 15 | ● |

**15-A148-05-08**  
**15-A148-05-12**  
**15-A148-05-15**

Glas mit einer Transparenz von 30 % im kleinen Diffusor, 50 % im mittleren Diffusor und 70 % im großen Diffusor.  
Vetri con trasparenze del 30% nel diffusore piccolo, del 50% nel medio e del 70% nel grande.



# Gong

Francesc Vilaró, 2023

**Gong** — Es ist eine überraschende Leuchte und vereinnahmt den Raum mit gestreutem Licht, das reizvoll durch das Gewebe des Lampenschirms gefiltert wird. Das Design von Francesc Vilaró zeichnet sich durch sein Charisma und seine Offenheit aus. Im Spiel mit Sehvermögen und Tastsinn sorgt Gong für ein sinnliches Erlebnis und besticht gleichzeitig mit seiner hohen Lichtleistung und seinem dekorativen Gehäuse. Mit drei Standardausführungen und individuellen Gewebeoptionen auf Anfrage überrascht Gong sowohl im ein- als auch ausgeschalteten

Zustand mit seinem einzigartigen Charakter.



**Gong** — È un apparecchio che sorprende, appropriandosi degli spazi con una luce soffusa che filtra in modo suggestivo attraverso il tessuto della sua campana. Carisma e onestà definiscono questo design di Francesc Vilaró. Oltre a donare una sensibilità speciale giocando con la vista e il tatto, il design di Gong è pensato per offrire un alto rendimento luminoso in un corpo decorativo. Con tre finiture standard e opzioni personalizzate di tessuto su richiesta, Gong spicca per il suo carattere unico, sia che sia acceso che spento.












*Taupe marmoriert.  
Grigio topo variegato.*








*Ziegelrot.  
Rosso tegola.*



*Olivgrün.  
Verde oliva.*

Drei Standardausführungen  
und individuelle  
Gewebeoptionen auf  
Bestellung.

Tre finiture standard e opzioni  
personalizzate di tessuto  
su richiesta.





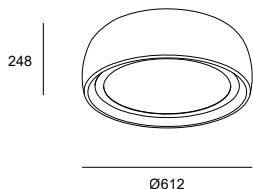




# Gong

LED | CRI 90

BODY MAT ST  
DIF MAT PMMA,TEX  
CLASE I



	K	W Total	Real Lm	Ring	Screen	Code
DALI-2 110-277V	2700	32.4	1464	60	I9	<b>15-8976-60-I9</b>
				U1	J4	<b>15-8976-U1-J4</b>
				W1	L1	<b>15-8976-W1-L1</b>
PHASE CUT 220-240V	2700	34.7	1464	60	I9	<b>15-8902-60-I9</b>
				U1	J4	<b>15-8902-U1-J4</b>
				W1	L1	<b>15-8902-W1-L1</b>
DALI-2 110-277V	3000	32.4	1553	60	I9	<b>15-8977-60-I9</b>
				U1	J4	<b>15-8977-U1-J4</b>
				W1	L1	<b>15-8977-W1-L1</b>
PHASE CUT 220-240V	3000	34.7	1553	60	I9	<b>15-8933-60-I9</b>
				U1	J4	<b>15-8933-U1-J4</b>
				W1	L1	<b>15-8933-W1-L1</b>
DALI-2 110-277V	4000	32.4	1616	60	I9	<b>15-8978-60-I9</b>
				U1	J4	<b>15-8978-U1-J4</b>
				W1	L1	<b>15-8978-W1-L1</b>
PHASE CUT 220-240V	4000	34.7	1616	60	I9	<b>15-8953-60-I9</b>
				U1	J4	<b>15-8953-U1-J4</b>
				W1	L1	<b>15-8953-W1-L1</b>

- 60 Schwarz / Nero
- U1 Olivgrün / Verde Oliva
- W1 Mahagonibraun / Marrone Mogano
- I9 Taupe marmoriert / Grigio topo screziato
- J4 Schilfgrün marmoriert / Verde militare screziato
- L1 Terracotta marmoriert / Terracotta screziato

Möglichkeit zur Änderung der Farbtemperatur durch integrierten CCT-Switch.  
Possibilità di modificare la temperatura del colore con uno switch CCT.



2700K



3000K



4000K

Nordische Inspiration — Die Einfachheit der Elemente macht dank der perfekten Formen und ihrer Kombinationen Sinn. Spark bietet verschiedene Kompositionsvarianten und ermöglicht dadurch ein Spiel mit dem Volumen um ein zentrales Profil herum, das praktisch unbemerkt bleibt. Außerdem kann man mit den verschiedenen Größen spielen, während die Lichtintensität in allen Teilen gleich bleibt.

Ispirazione nordica — La semplicità degli elementi trova la sua ragion d'essere nella perfezione delle forme e nelle loro combinazioni. Con diverse possibilità di composizione, Spark propone un gioco di volumi che si combinano attorno a un profilo che passa praticamente inosservato. Permette inoltre di giocare con le diverse misure mantenendo sempre la massima intensità luminosa in tutte le parti.





## Spark Single Ø140mm

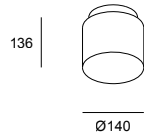
LED | CCT 2700-3000-4000 K | CRI 90 | 10 W Total | 424 Real Lm (3000K)

BODY MAT ST

DIF MAT GLA

CLASE I

- 05 Schwarz / Nero
- F9 Sandgestrahlt / Sabbiato



Structure Difussor

Code

PHASE CUT  
220-240V

05 ● F9 ○

15-A125-05-F9

## Spark Single Ø240mm

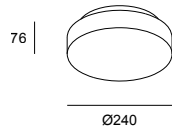
LED | CCT 2700-3000-4000 K | CRI 90 | 16 W Total | 652 Real Lm (3000K)

BODY MAT ST

DIF MAT GLA

CLASE I

- 05 Schwarz / Nero
- F9 Sandgestrahlt / Sabbiato



Structure Difussor

Code

PHASE CUT  
220-240V

05 ● F9 ○

15-A126-05-F9

## Spark Single Ø390mm

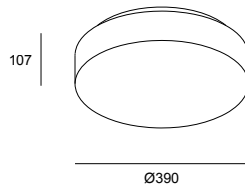
LED | CCT 2700-3000-4000 K | CRI 90 | 43.7 W Total | 2083 Real Lm (3000K)

BODY MAT ST

DIF MAT GLA

CLASE I

- 05 Schwarz / Nero
- F9 Sandgestrahlt / Sabbiato



Structure Difussor

Code

DALI  
220-240V

05 ● F9 ○

15-A127-05-F9

Die drei Leuchtkörper erzeugen drei unterschiedliche Volumen.  
I tre corpi luminosi generano tre volumi distinti.





### Spark Double Ø390mm + Ø140mm

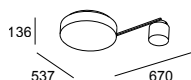
LED | CCT 2700-3000-4000 K | CRI 90 | 53.5 W Total | 2507 Real Lm (3000K)

BODY MAT ST

DIF MAT GLA

CLASE I

- 05 Schwarz / Nero
- F9 Sandgestraht / Sabbbiato



Structure Difussor

Code

DALI  
220-240V

05 ● F9 ○

15-A128-05-F9

### Spark Double Ø390mm + Ø240mm

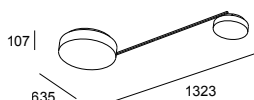
LED | CCT 2700-3000-4000 K | CRI 90 | 60.5 W Total | 2735 Real Lm (3000K)

BODY MAT ST

DIF MAT GLA

CLASE I

- 05 Schwarz / Nero
- F9 Sandgestraht / Sabbbiato



Structure Difussor

Code

DALI  
220-240V

05 ● F9 ○

15-A129-05-F9

### Spark Triplex Ø390mm + Ø240mm + Ø140mm

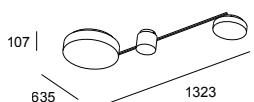
LED | CCT 2700-3000-4000 K | CRI 90 | 68.5 W Total | 3159 Real Lm (3000K)

BODY MAT ST

DIF MAT GLA

CLASE I

- 05 Schwarz / Nero
- F9 Sandgestraht / Sabbbiato



Structure Difussor

Code

DALI  
220-240V

05 ● F9 ○

15-A130-05-F9

*Das hochwertige Glas und sehr schlanke Profil der Leuchte mit den besten technischen Eigenschaften sind das Ergebnis einer sorgfältigen Entwicklungsarbeit. Sviluppata minuziosamente per ottenere un vetro di qualità e un profilo molto sottile con le migliori prestazioni tecniche.*



# Caprice

**Lichtausbeute** — Caprice ist ein dekoratives Produkt mit einer Vielzahl von erweiterten Funktionen, ideal für Umgebungen mit hohen Anforderungen an die Beleuchtung.

**Efficienza luminosa** — Caprice offre svariate funzioni avanzate in un prodotto decorativo adatto ad ambienti con grandi esigenze di illuminazione.



## Caprice ø240mm

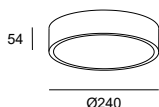
LED | CCT 2700-3000-4000 K | CRI 90 | 14.1 W Total | 896 Real Lm (3000K)

BODY MAT ST

DIF MAT ACR

CLASE I

- 14 Weiß / Bianco
- 60\* Schwarz / Nero
- DL\* Gold / Oro
- M1 Opalweiß / Bianco opalino



PHASE CUT  
220-240V

Light For Life  
220-240V

CASAMBI  
220-240V

Body Difussor

Code

- |    |                                  |    |                       |
|----|----------------------------------|----|-----------------------|
| 14 | <input type="radio"/>            | M1 | <input type="radio"/> |
| 60 | <input checked="" type="radio"/> | M1 | <input type="radio"/> |
| DL | <input type="radio"/>            | M1 | <input type="radio"/> |

**15-6196-14-M1**  
**15-6196-60-M1**  
**15-6196-DL-M1**

- |    |                                  |    |                       |
|----|----------------------------------|----|-----------------------|
| 14 | <input type="radio"/>            | M1 | <input type="radio"/> |
| 60 | <input checked="" type="radio"/> | M1 | <input type="radio"/> |
| DL | <input type="radio"/>            | M1 | <input type="radio"/> |

**15-A039-14-M1**  
**15-A039-60-M1**  
**15-A039-DL-M1**

- |    |                                  |    |                       |
|----|----------------------------------|----|-----------------------|
| 14 | <input type="radio"/>            | M1 | <input type="radio"/> |
| 60 | <input checked="" type="radio"/> | M1 | <input type="radio"/> |
| DL | <input type="radio"/>            | M1 | <input type="radio"/> |

**15-A037-14-M1**  
**15-A037-60-M1**  
**15-A037-DL-M1**

## Caprice ø330mm

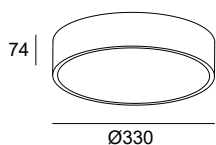
LED | CCT 2700-3000-4000 K | CRI 90 | 20 W Total | 1258 Real Lm (3000K)

BODY MAT ST

DIF MAT ACR

CLASE I

- 14 Weiß / Bianco
- 60\* Schwarz / Nero
- DL\* Gold / Oro
- M1 Opalweiß / Bianco opalino



PHASE CUT  
220-240V

Light For Life  
220-240V

CASAMBI  
220-240V

Body Difussor

Code

- |    |                                  |    |                       |
|----|----------------------------------|----|-----------------------|
| 14 | <input type="radio"/>            | M1 | <input type="radio"/> |
| 60 | <input checked="" type="radio"/> | M1 | <input type="radio"/> |
| DL | <input type="radio"/>            | M1 | <input type="radio"/> |

**15-6197-14-M1**  
**15-6197-60-M1**  
**15-6197-DL-M1**

- |    |                                  |    |                       |
|----|----------------------------------|----|-----------------------|
| 14 | <input type="radio"/>            | M1 | <input type="radio"/> |
| 60 | <input checked="" type="radio"/> | M1 | <input type="radio"/> |
| DL | <input type="radio"/>            | M1 | <input type="radio"/> |

**15-A040-14-M1**  
**15-A040-60-M1**  
**15-A040-DL-M1**

- |    |                                  |    |                       |
|----|----------------------------------|----|-----------------------|
| 14 | <input type="radio"/>            | M1 | <input type="radio"/> |
| 60 | <input checked="" type="radio"/> | M1 | <input type="radio"/> |
| DL | <input type="radio"/>            | M1 | <input type="radio"/> |

**15-A038-14-M1**  
**15-A038-60-M1**  
**15-A038-DL-M1**

## Caprice ø520mm

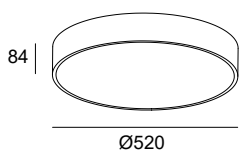
LED | CCT 2700-3000-4000 K | CRI 90 | 39.6 W Total | 3072 Real Lm (3000K)

BODY MAT ST

DIF MAT ACR

CLASE I

- 14 Weiß / Bianco
- 60\* Schwarz / Nero
- DL\* Gold / Oro
- M1 Opalweiß / Bianco opalino



PHASE CUT  
220-240V

Light For Life  
220-240V

CASAMBI  
220-240V

Body Difussor

Code

- |    |                                  |    |                       |
|----|----------------------------------|----|-----------------------|
| 14 | <input type="radio"/>            | M1 | <input type="radio"/> |
| 60 | <input checked="" type="radio"/> | M1 | <input type="radio"/> |
| DL | <input type="radio"/>            | M1 | <input type="radio"/> |

**15-6433-14-M1**  
**15-6433-60-M1**  
**15-6433-DL-M1**

- |    |                                  |    |                       |
|----|----------------------------------|----|-----------------------|
| 14 | <input type="radio"/>            | M1 | <input type="radio"/> |
| 60 | <input checked="" type="radio"/> | M1 | <input type="radio"/> |
| DL | <input type="radio"/>            | M1 | <input type="radio"/> |

**15-A022-14-M1**  
**15-A022-60-M1**  
**15-A022-DL-M1**

- |    |                                  |    |                       |
|----|----------------------------------|----|-----------------------|
| 14 | <input type="radio"/>            | M1 | <input type="radio"/> |
| 60 | <input checked="" type="radio"/> | M1 | <input type="radio"/> |
| DL | <input type="radio"/>            | M1 | <input type="radio"/> |

**15-A023-14-M1**  
**15-A023-60-M1**  
**15-A023-DL-M1**

*Ein Farbtemperatur-Switch ist eingebaut.  
Dispone di uno switch integrato.*



\*Fragen Sie unser Verkaufsteam nach den Lieferbedingungen.

\*Consultare i termini e le condizioni di consegna al nostro team commerciale.

Eine unverzichtbare Option mit verschiedenen Kombinationen — Mit ihrer sanften und diskreten Linienführung ist Miso eine elementare Deckenleuchte, die sich an jeden Raum anpasst. Die beiden erhältlichen Größen bieten ein Höchstmaß an Flexibilität bei der Wahl der Ausführung durch vielfältige Kombinationsmöglichkeiten von



Außengestaltung und  
Innenleben.

Un'opzione essenziale con diverse combinazioni — Dalle linee morbide e discrete, Miso è una plafoniera essenziale adatta a tutti i tipi di spazio. Disponibile in due misure, offre un'enorme flessibilità di finiture, grazie alla combinazione di colore della struttura interna ed esterna.







**15-8331-DL-14**

*Sieben Farbkombinationen in zwei verschiedenen Größen möglich.  
7 possibili combinazioni di colore in due misure diverse.*



**15-8331-EM-14**



**15-8330-05-DL**

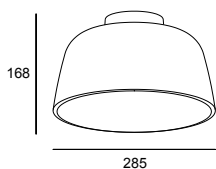
### Miso 285mm

E27 | Max. 15 W

BODY MAT ST

CLASE II

- 14 Weiß / Bianco
- 05 Schwarz / Nero
- DL Gold / Oro
- EM Steingrau / Grigio pietra



Exterior Screen

- 05
- 05
- 14
- 14
- DL
- DL
- EM

Interior Screen

- 14 \*
- DL \*
- 14
- DL \*
- 14 \*
- DL \*
- 14 \*

Code

- 15-8330-05-14**
- 15-8330-05-DL**
- 15-8330-14-14**
- 15-8330-14-DL**
- 15-8330-DL-14**
- 15-8330-DL-DL**
- 15-8330-EM-14**

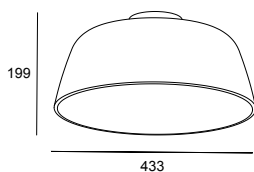
### Miso 433mm

E27 | Max. 15 W

BODY MAT ST

CLASE II

- 14 Weiß / Bianco
- 05 Schwarz / Nero
- DL Gold / Oro
- EM Steingrau / Grigio pietra



Exterior Screen

- 05
- 05
- 14
- 14
- DL
- DL
- EM

Interior Screen

- 14 \*
- DL \*
- 14
- DL \*
- 14 \*
- DL \*
- 14 \*

Code


- 15-8331-05-14**
- 15-8331-05-DL**
- 15-8331-14-14**
- 15-8331-14-DL**
- 15-8331-DL-14**
- 15-8331-DL-DL**
- 15-8331-EM-14**



**15-8330-05-14**



**15-8330-05-DL**



**15-8330-14-DL**

\*Fragen Sie unser Verkaufsteam nach den Lieferbedingungen.

\*Consultare i termini e le condizioni di consegna al nostro team commerciale.

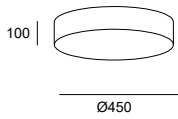
# Bol

Josep Patsí, 2014

Pendelleuchten → 221  
Sospensioni → 221

## Bol ø450 mm

15-4922-BY-M1



BODY MAT ST  
DIF MAT ACR, TEX  
CLASE I

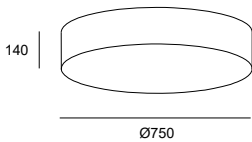
LED  
3000 K  
CRI 80  
23 W Total  
1064 Real Lm  
Driver ON-OFF (100-240V)

Body  
 BY Sandfarbe / Sabbia  
Difussor  
 M1 Opalweiß / Bianco opalino



## Bol ø750 mm

15-4924-BY-M1



BODY MAT ST  
DIF MAT ACR, TEX  
CLASE I

LED  
3000 K  
CRI 80  
33 W Total  
1064 Real Lm  
Driver ON-OFF (100-240V)

Body  
 BY Sandfarbe / Sabbia  
Difussor  
 M1 Opalweiß / Bianco opalino

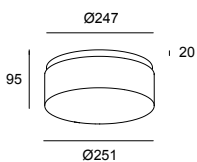
# Vetro

Francesc Vilaró, 2019

Wandleuchten → 303  
Bad → 450  
Lampade da parete → 303  
Bagno → 450

## Vetro


05-7387-14-G5



IP 44  
BODY MAT ST  
DIF MAT GLA  
CLASE II

LED  
3000 K  
CRI 80  
22.4 W Total  
1240 Real Lm  
Driver ON-OFF (220-240V)

Structure  
 14 Weiß / Bianco  
Difussor  
 G5 Innen weiß lackiertes Glas / Vetro dipinto bianco interno



*Ein Klassiker mit speziellem doppelwandigem Pressglas.*

*Un classico con vetro pressato doppio spessore speciale.*




**Stil und Eleganz** — Die Deckeneinbauleuchte Prolix fügt sich nicht nur aufgrund ihrer eleganten, facettenreichen Silhouette und der Unberührtheit der goldenen und schwarzmaten Oberflächen mühelos in jedes Raumambiente ein, sondern auch aufgrund der anpassbaren Lichtwirkung durch die drehbare Struktur und Lichtachsen. Darüber hinaus kann die Linse manuell mit einem verstellbaren Zoom zwischen 15° und 50° reguliert werden.

**Stile ed eleganza** — La plafoniera Prolix si adatta agli ambienti non solo per l'eleganza della sua silhouette sfaccettata e la purezza delle sue finiture oro e nero opaco, ma anche per l'adattabilità dell'effetto luce, grazie alla rotazione della sua struttura e dei suoi assi focali. Inoltre, l'ottica può essere regolata



manualmente con uno zoom regolabile da 15° a 50°.





## Prolix Single

LED | 2700 K | CRI 90 | 7.6 W Total | 217 Real Lm

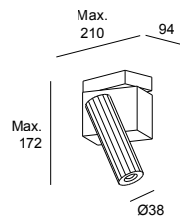
BODY MAT AL  
DIF MAT PMMA

CLASE I

90°

180°

- 05 Schwarz / Nero
- DN Mattgold / Oro opaco



PHASE CUT  
220-240V

Structure

- 05
- DN

Code

**15-8513-05-05**  
**15-8513-DN-DN**

## Prolix Double

LED | 2700 K | CRI 90 | 13.6 W Total | 434 Real Lm

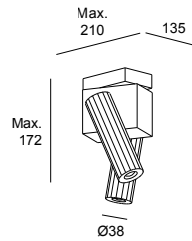
BODY MAT AL  
DIF MAT PMMA

CLASE I

180°

90°

- 05 Schwarz / Nero
- DN Mattgold / Oro opaco



PHASE CUT  
220-240V



Structure

- 05
- DN

Code

**15-8514-05-05**  
**15-8514-DN-DN**

*Prolix erlaubt eine Ausrichtung der Strahler und dreht sich zudem um die eigene Achse.  
Prolix permette di orientare i faretti e inoltre ruota sul proprio asse.*



*Verstellbare Optik zur Vergrößerung des Lichtwinkels (Zoom 15°-50°).  
Ottica regolabile per aumentare l'angolazione della luce (Zoom 15°-50°).*



## Simply 1 body

GU10 | Max. 8 W

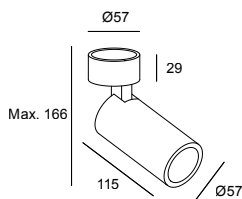
BODY MAT ST,AL

CLASE I

↻ 355°

↷ 90°

- 14 Weiß / Bianco
- 05 Schwarz / Nero



Structure

- 05 ●
- 14 ○

Code

15-7982-05-05  
15-7982-14-14

## Simply 2 bodies

GU10 | 2 × Max. 8 W

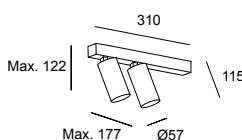
BODY MAT ST,AL

CLASE I

↻ 355°

↷ 90°

- 14 Weiß / Bianco
- 05 Schwarz / Nero



Structure

- 05 ●
- 14 ○

Code

05-8335-05-05  
05-8335-14-14

## Simply 3 bodies

GU10 | 3 × Max. 8 W

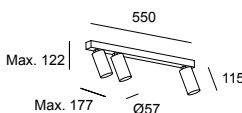
BODY MAT ST,AL

CLASE I

↻ 355°

↷ 90°

- 14 Weiß / Bianco
- 05 Schwarz / Nero



Structure

- 05 ●
- 14 ○

Code

05-8336-05-05  
05-8336-14-14

inklusive  
Incluso

Wabenraster  
Pannello a nido d'ape





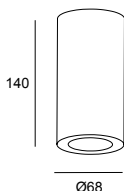
# Pipe

## Pipe Single

GU10 | Max. 8 W

BODY MAT ST,AL  
CLASE I

- 14 Weiß / Bianco
- 05 Schwarz / Nero
- 23 Gold / Oro



Body

- 05 ●
- 14 ○

Ring

- 23 ●
- 05 ●

Code

15-0073-05-23  
15-0073-14-05

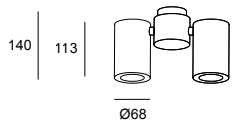
## Pipe Double

GU10 | 2 × Max. 8 W

BODY MAT ST,AL  
CLASE I

↻ ±180°

- 14 Weiß / Bianco
- 05 Schwarz / Nero



Body

- 14 ○

Ring

- 05 ●

Code

15-0074-14-05

Nicht inklusive

Non incluso

Ring Weiß  
Anello bianco  
Ring Schwarz  
Anello nero

71-0073-14-14

71-0073-05-05



Standardkombinationen  
Combinazioni standard



05-23



14-05

Möglichkeit anderer Kombinationen durch Ringe nicht enthalten.  
Possibilità di altre combinazioni con cerchi non incluse.



14-14



05-05

Pendelleuchten → 214,  
Wandleuchten → 323

Sospensioni → 214,  
Lampade da parete → 323

Deckenleuchten — Plafoniere 251

# Stylus

LED | 3000 K | CRI 90 | 6.4 W Total | 364 Real Lm

BODY MAT AL

DIF MAT PC

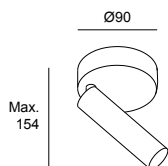
CLASE I

90°

355°

14 Weiß / Bianco

05 Schwarz / Nero



ON-OFF  
100-240V

Structure

05 ●  
14 ○

Code

**05-5478-05-05**

**05-5478-14-14**



Pendelleuchten → 216,  
Wandleuchten → 324



Sospensioni → 216,  
Lampade da parete → 324

# Wandleuchten Lampade da parete

<i>N</i> →	254	Perlina
	258	Voiles
	260	Spark
	266	Trip
	272	Trip Glass
	274	Bloom
	276	Tubs
	280	Invisible
<i>N</i> →	282	Prolix
	285	Veneto
	286	Big Bang
	288	Attic
	292	Super Attic
	296	H
	300	Organic
	301	Miso
	302	Drone
	303	Vetro
●	303	Nude

## Apliques con luz de lectura / Apliques com luz de leitura

<i>N</i> →	304	Perlina
	306	Invisible
	308	Chic
	310	E-lamp
	312	E-lamp Mini
	314	Hall Slim
	316	Gamma
	317	Gamma Mini
	318	Gamma SR
	319	Gamma USB
	320	Gamma Extend
	321	Radar
●	322	Simply
●	323	Pipe
●	324	Stylus
●	325	Funk
	325	Ivy
	326	Bed
	327	Link
	327	Tip

## Apliques con pantalla / Apliques com quebra-luz

	328	Hall Slim Screen
●	330	Clip
●	332	Metrica

## Apliques arquitecturales / Apliques arquitecturais

	336	Fino
	338	Kub
<i>N</i> →	339	Duna
	340	Maai
	341	Room
	342	Neu
	342	Oval
●	343	Jet
	343	Lia
●	344	Lia Led
	345	Ges
	346	Ges Circular

Ein natürliches Schmuckstück — Perlina wurde von Naturperlen inspiriert und ist ein beleuchtetes Schmuckstück, das mit der Eigenschaft der perfekten Rundheit einer Perle spielt und dadurch dem zugrundeliegenden Minimalismus Bedeutung verleiht. Die Option mit Schutzart IP44 bietet einen gefilterten Lichteffekt durch die Kugel, der ein Gefühl der Ruhe vermittelt und den

Raum mit Natürlichkeit füllt.



Gioiello naturale — Perlina si ispira a un gioiello naturale per offrire una perla illuminata che gioca con l'essenza della circonferenza, rotonda e perfetta, dando significato al minimalismo del basic. L'opzione con IP44 crea un effetto di luce filtrata attraverso la sfera che trasmette una sensazione di calma e riempie lo spazio con naturalezza.







**N → Perlina IP44**

LED | CCT 2700-3000-4000K | CRI 90 | 8.8 W Total | 355 Real Lm (3000K)

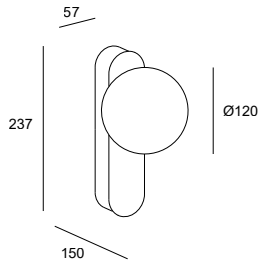
IP 44

BODY MAT ST

DIF MAT GLA

CLASE II

- 60 Schwarz / Nero
- DN Mattgold / Oro opaco



ON-OFF  
220-240VAC

DALI-2  
220-240VAC

Structure

- 60
- DN

- 60
- DN

Code

**05-A076-60-60**  
**05-A076-DN-DN**

**05-A077-60-60**  
**05-A077-DN-DN**



## Voiles

LED | 2700 K | CRI 90 | 33.6 W Total | 1864 Real Lm

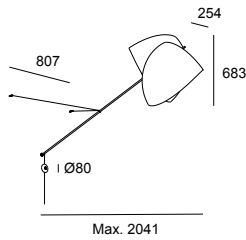
BODY MAT ST

DIF MAT WASHI

CLASE II

☰ CABLE SWITCH

○ 14 Weiß / Bianco  
● 05 Schwarz / Nero



TOUCH DIMMING  
100-240V

Structure Body

05 ● 14 ○

Code

**05-7723-05-14**

*Der handgefertigte Lampenschirm besteht aus japanischem Washi-Papier, das lichtdurchlässig ist und sich weich anfühlt. Il paralume è realizzato artigianalmente con la carta giapponese washi, con proprietà traslucide e morbidezza al tatto.*







Handgefertigt und modern — Voiles ist eine moderne Leuchte, die nach einer jahrhundertealten Technik mit japanischem Washi-Papier von Hand gefertigt wird. Die Inspiration hatte Designerin Céline Wright bei ihren Bootsausflügen, während sie die Segel betrachtete, die auf hoher See den Wind einfangen. Voiles besteht aus zarten, verschachtelten Einzelscheiben in einer Handwerkstechnik, die ein reizendes Spiel aus Mustern und Schatten erzeugt.

Artigianale e contemporaneo — Voiles è un elemento contemporaneo realizzato artigianalmente seguendo una tecnica di lavorazione millenaria con la carta giapponese washi. La designer Céline Wright si è ispirata alle sue crociere in barca, mentre guardava le vele che dirigono il vento in alto mare. Voiles presenta delicate parti sovrapposte che creano motivi e ombre grazie a questa tecnica artigianale.

Nordische Inspiration — Die Einfachheit der Elemente macht dank der perfekten Formen und ihrer Kombinationen Sinn. Spark bietet verschiedene Kompositionsvarianten und ermöglicht dadurch ein Spiel mit dem Volumen um ein zentrales Profil herum, das praktisch unbemerkt bleibt. Außerdem kann man mit den verschiedenen Größen spielen, während die Lichtintensität in allen Teilen gleich bleibt.

Ispirazione nordica — La semplicità degli elementi trova la sua ragion d'essere nella perfezione delle forme e nelle loro combinazioni. Con diverse possibilità di composizione, Spark propone un gioco di volumi che si combinano attorno a un profilo che passa praticamente inosservato. Permette inoltre di giocare con le diverse misure mantenendo sempre la massima intensità luminosa in tutte le parti.













## Spark Single Ø140mm

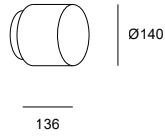
LED | CCT 2700-3000-4000 K | CRI 90 | 10 W Total | 424 Real Lm (3000K)

BODY MAT ST

DIF MAT GLA

CLASE I

- 05 Schwarz / Nero
- F9 Sandgestrahlt / Sabbiato



Structure Difussor

Code

PHASE CUT  
220-240V

05 ● F9 ○

**15-A125-05-F9**

## Spark Single Ø240mm

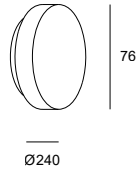
LED | CCT 2700-3000-4000 K | CRI 90 | 16 W Total | 652 Real Lm (3000K)

BODY MAT ST

DIF MAT GLA

CLASE I

- 05 Schwarz / Nero
- F9 Sandgestrahlt / Sabbiato



Structure Difussor

Code

PHASE CUT  
220-240V

05 ● F9 ○

**15-A126-05-F9**

## Spark Single Ø390mm

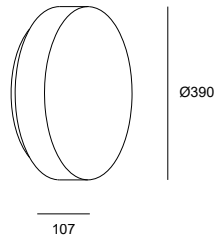
LED | CCT 2700-3000-4000 K | CRI 90 | 43.7 W Total | 2083 Real Lm (3000K)

BODY MAT ST

DIF MAT GLA

CLASE I

- 05 Schwarz / Nero
- F9 Sandgestrahlt / Sabbiato



Structure Difussor


Code

DALI  
220-240V

05 ● F9 ○

**15-A127-05-F9**

Die drei Leuchtkörper erzeugen drei unterschiedliche Volumen.  
I tre corpi luminosi generano tre volumi distinti.



### Spark Double Ø390mm + Ø140mm

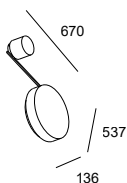
LED | CCT 2700-3000-4000 K | CRI 90 | 53.5 W Total | 2507 Real Lm (3000K)

BODY MAT ST

DIF MAT GLA

CLASE I

- 05 Schwarz / Nero
- F9 Sandgestrahlt / Sabbiato



DALI  
220-240V

Structure Difussor

Code

05 ● F9 ○

**15-A128-05-F9**

### Spark Double Ø390mm + Ø240mm

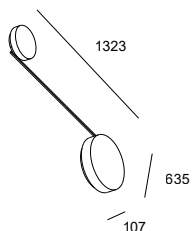
LED | CCT 2700-3000-4000 K | CRI 90 | 60.5 W Total | 2735 Real Lm (3000K)

BODY MAT ST

DIF MAT GLA

CLASE I

- 05 Schwarz / Nero
- F9 Sandgestrahlt / Sabbiato



DALI  
220-240V

Structure Difussor

Code

05 ● F9 ○

**15-A129-05-F9**

### Spark Triplex Ø390mm + Ø240mm + Ø140mm

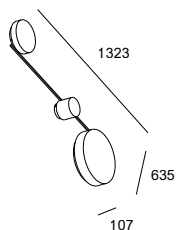
LED | CCT 2700-3000-4000 K | CRI 90 | 68.5 W Total | 3159 Real Lm (3000K)

BODY MAT ST

DIF MAT GLA

CLASE I

- 05 Schwarz / Nero
- F9 Sandgestrahlt / Sabbiato



DALI  
220-240V

Structure Difussor

Code

05 ● F9 ○

**15-A130-05-F9**

*Das hochwertige Glas und sehr schlanke Profil der Leuchte mit den besten technischen Eigenschaften sind das Ergebnis einer sorgfältigen Entwicklungsarbeit. Sviluppata minuziosamente per ottenere un vetro di qualità e un profilo molto sottile con le migliori prestazioni tecniche.*




Vielseitig und phantasievoll — Trip ist eine Wandleuchte, die allein schon durch ihre Anwesenheit eine Zierde ist. Das Gitterwerk des Metallgehäuses, die Kombinationsmöglichkeiten als Einfach-, Doppel- oder Dreifachleuchte mit wählbarem Finish und der sanften und diffusen Lichtwirkung sprechen ganz für sich.

Versatile e fantasiosa — Trip è un'applicazione pensata per decorare pareti già solo con la sua presenza, che si contraddistingue per la trama a rete del corpo metallico, per le combinazioni possibili, singola, doppia o tripla, con varie finiture, e per l'effetto creato dal suo punto luce soffuso e diffuso.









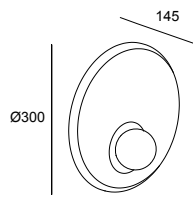


## Trip 300mm

E14 | Max. 9 W

BODY MAT ST,AL  
DIF MAT GLA  
CLASE II

- 14 Weiß / Bianco
- 05 Schwarz / Nero
- DN Mattgold / Oro opaco
- EM Steingrau / Grigio pietra



Structure	Small
05 ●	05 ●
05 ●	14 ○*
05 ●	DN ●
05 ●	EM ●*

Code

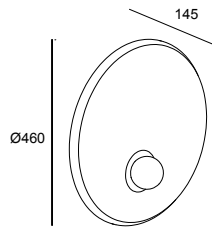
**05-8356-05-05**  
**05-8356-05-14**  
**05-8356-05-DN**  
**05-8356-05-EM**

## Trip 460mm

E14 | Max. 9 W

BODY MAT ST,AL  
DIF MAT GLA  
CLASE II

- 14 Weiß / Bianco
- 05 Schwarz / Nero
- DN Mattgold / Oro opaco
- EM Steingrau / Grigio pietra



Structure	Big
05 ●	05 ●
05 ●	14 ○*
05 ●	DN ●
05 ●	EM ●*

Code

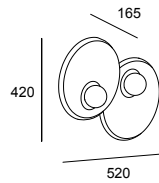
**05-8357-05-05**  
**05-8357-05-14**  
**05-8357-05-DN**  
**05-8357-05-EM**

## Trip Double 420mm

E14 | 2 × Max. 9 W

BODY MAT ST,AL  
DIF MAT GLA  
CLASE II

- 14 Weiß / Bianco
- 05 Schwarz / Nero
- DN Mattgold / Oro opaco
- EM Steingrau / Grigio pietra




Structure	Small	Small
05 ●	05 ●	05 ●
05 ●	14 ○	14 ○*
05 ●	DN ●	DN ●
05 ●	05 ●	DN ●
05 ●	EM ●	EM ●*


Code

**05-8361-05-05**  
**05-8361-05-14**  
**05-8361-05-DN**  
**05-8361-05-DP**  
**05-8361-05-EM**


*Metallgehäuse mit Gitterwerk.*  
*Corpo metallico con trama a rete.*




05



14



DL



EM



### Trip Double 535mm

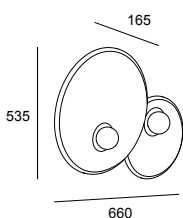
E14 | 2 × Max. 9 W

BODY MAT ST,AL

DIF MAT GLA

CLASE II

- 14 Weiß / Bianco
- 05 Schwarz / Nero
- DN Mattgold / Oro opaco
- EM Steingrau / Grigio pietra



Structure

Small

Big

Code

05 ●	05 ●	05 ●
05 ●	14 ○	14 ○*
05 ●	DN ●	DN ●
05 ●	05 ●	DN ●
05 ●	EM ●	EM ●*

**05-8359-05-05**  
**05-8359-05-14**  
**05-8359-05-DN**  
**05-8359-05-DP**  
**05-8359-05-EM**

### Trip Double 650mm

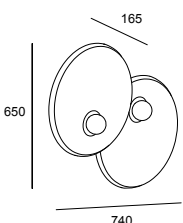
E14 | 2 × Max. 9 W

BODY MAT ST,AL

DIF MAT GLA

CLASE II

- 14 Weiß / Bianco
- 05 Schwarz / Nero
- DN Mattgold / Oro opaco
- EM Steingrau / Grigio pietra



Structure

Big

Big

Code

05 ●	05 ●	05 ●
05 ●	14 ○	14 ○*
05 ●	DN ●	DN ●
05 ●	05 ●	DN ●
05 ●	EM ●	EM ●*

**05-8360-05-05**  
**05-8360-05-14**  
**05-8360-05-DN**  
**05-8360-05-DP**  
**05-8360-05-EM**

### Trip Triple 535mm

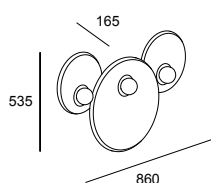
E14 | 3 × Max. 9 W

BODY MAT ST,AL

DIF MAT GLA

CLASE II

- 14 Weiß / Bianco
- 05 Schwarz / Nero
- DN Mattgold / Oro opaco
- EM Steingrau / Grigio pietra



Structure

Small

Big

Small

Code

05 ●	05 ●	05 ●	05 ●
05 ●	14 ○	14 ○	14 ○*
05 ●	DN ●	DN ●	DN ●
05 ●	DN ●	05 ●	DN ●
05 ●	EM ●	EM ●	EM ●*

**05-8363-05-05**  
**05-8363-05-14**  
**05-8363-05-DN**  
**05-8363-05-DP**  
**05-8363-05-EM**

### Trip Triple 650mm

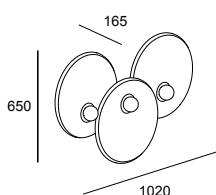
E14 | 3 × Max. 9 W

BODY MAT ST,AL

DIF MAT GLA

CLASE II

- 14 Weiß / Bianco
- 05 Schwarz / Nero
- DN Mattgold / Oro opaco
- EM Steingrau / Grigio pietra



Structure

Big

Big

Big

Code

05 ●	05 ●	05 ●	05 ●
05 ●	14 ○	14 ○	14 ○*
05 ●	DN ●	DN ●	DN ●
05 ●	DN ●	05 ●	DN ●
05 ●	EM ●	EM ●	EM ●*

**05-8362-05-05**  
**05-8362-05-14**  
**05-8362-05-DN**  
**05-8362-05-DP**  
**05-8362-05-EM**

\*Fragen Sie unser Verkaufsteam nach den Lieferbedingungen.

\*Consultare i termini e le condizioni di consegna al nostro team commerciale.

# Trip Glass

Nahrang Studio, 2021

## Trip Glass

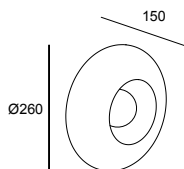
E14 | Max. 9 W

BODY MAT AL

DIF MAT GLA

CLASE II

- 05 Schwarz / Nero
- 12 Rauchgrau / Fumé
- 15 Bernsteinfarben / Ambra



Structure

- 05
- 05

Body

- 12
- 15

Code

**05-8358-05-12**  
**05-8358-05-15**

*Bernsteinton bei 30%.  
Tonalità ambra al 30%.*



*Rauchtönung bei 50%.  
Tonalità fumo al 50%.*



Klassisches und organisches design — Eine mundgeblasene Glaskugel umgibt die Lichtquelle und erzeugt einen angenehmen Lichteffekt. Trip Glass ist eine klassische Wandleuchte mit zeitlosem Charakter, die in zwei Farbtönen erhältlich ist: Bernstein und Fumé.

Design classico e organico — Ovale in vetro soffiato a mano che circonda la sorgente luminosa, creando un piacevole effetto luminoso. Trip Glass è un'appliche classica con una personalità senza tempo, che si presenta in due tonalità, ambra e fumé.

Die gezeigten Ausführungen und Farbtöne sind aufgrund von leichten Abweichungen bei der Produktion, der Beleuchtung des Fotos und dem Druck möglicherweise nicht absolut präzise.

Le finiture e la tonalità mostrate potrebbero non essere del tutto precise a causa di leggere variazioni nella produzione, nei fattori di illuminazione fotografica e stampa

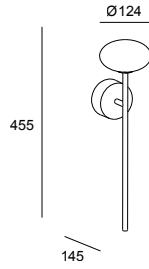


# Bloom

## Bloom

IP 44  
BODY MAT ST  
DIF MAT GLA  
CLASE I

- 05 Schwarz / Nero
- M1 Opalweiß / Bianco opalino



LED | 2700 K | CRI 90 | 7.5 W Total | 262 Real Lm



ON-OFF  
100-277V

Structure Difussor

05 ● M1 ○

Code

**05-A011-05-M1**







Einfaches und vielseitiges Design — Einfachheit und Funktionalität sind oft die beste Visitenkarte. Bloom hat ein freundliches, ausgewogenes Design, das sich durch sein sanftes Profil hervorhebt. Ihre technischen Eigenschaften und die Schutzart IP44 machen sie zu einer sehr vielseitigen Leuchte für unterschiedliche Umgebungen.

Design semplice e versatile — Semplicità e funzionalità sono spesso il miglior biglietto da visita. Bloom ha un design gradevole, equilibrato nelle forme, che la fanno risaltare proprio per la morbidezza del suo profilo. Il suo sviluppo tecnico lo rende un apparecchio molto versatile per diversi ambienti, grazie alla sua IP44.


Präsenz und Dynamik — Tubs ist ein Deco-Tech-Design, das Licht durch gerade und orientierbare Abschnitte präsentiert. Die Tubs-Wandleuchte erlaubt Drehungen sowohl am Diffusor, um den Lichtstrahl auf die gewünschte Stelle zu lenken, als auch an ihren verschiedenen Längsachsen.



*Pendelleuchten → 182, Tischleuchten → 358,  
Stehleuchten → 416*

Presenza e dinamismo — Tubs è un design Deco Tech che presenta la luce attraverso sezioni rette e orientabili. Tubs applique può ruotare sia dal suo diffusore, dirigendo il fascio di luce dove necessario, sia dal suo asse, con orientamento sui suoi diversi assi longitudinali.

*Sospensioni → 182, Lampade da tavolo → 358,  
Piantane → 416*





*Große Bewegungsfreiheit: Der Diffusor kann zusammen mit dem Kugelgelenk des Arms um 360° gedreht werden.  
Ampia capacità di movimento: il diffusore può ruotare di 360° contemporaneamente allo snodo del braccio.*



## Tubs

LED | CRI 90 | 8.4 W Total

BODY MAT ST,AL

DIF MAT PC

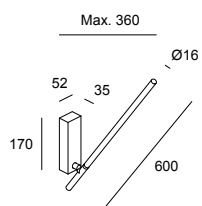
CLASE I

90°


360°

90°

- 05 Schwarz / Nero
- M1 Opalweiß / Bianco opalino

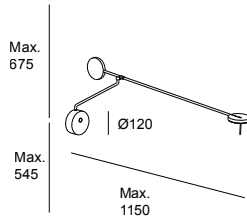


	K	Real Lm	Structure	Difussor	Code
ON-OFF 220-240V	2700	460	05 ●	M1 ○	<b>05-A026-05-M1</b>
0-10V 120-277V	2700	460	05 ●	M1 ○	<b>05-A028-05-M1</b>
DALI-2/PUSH 220-240V	2700	460	05 ●	M1 ○	<b>05-A027-05-M1</b>
ON-OFF 220-240V	3000	535	05 ●	M1 ○	<b>05-8102-05-M1</b>
0-10V 120-240V	3000	535	05 ●	M1 ○	<b>05-8104-05-M1</b>
DALI-2/PUSH 220-240V	3000	535	05 ●	M1 ○	<b>05-8103-05-M1</b>



## Invisible Wall Fixture

BODY MAT ST,AL  
DIF MAT PMMA  
CLASE II  
90°  
350°  
SWITCH



LED | CRI 90 | 10.5 W Total

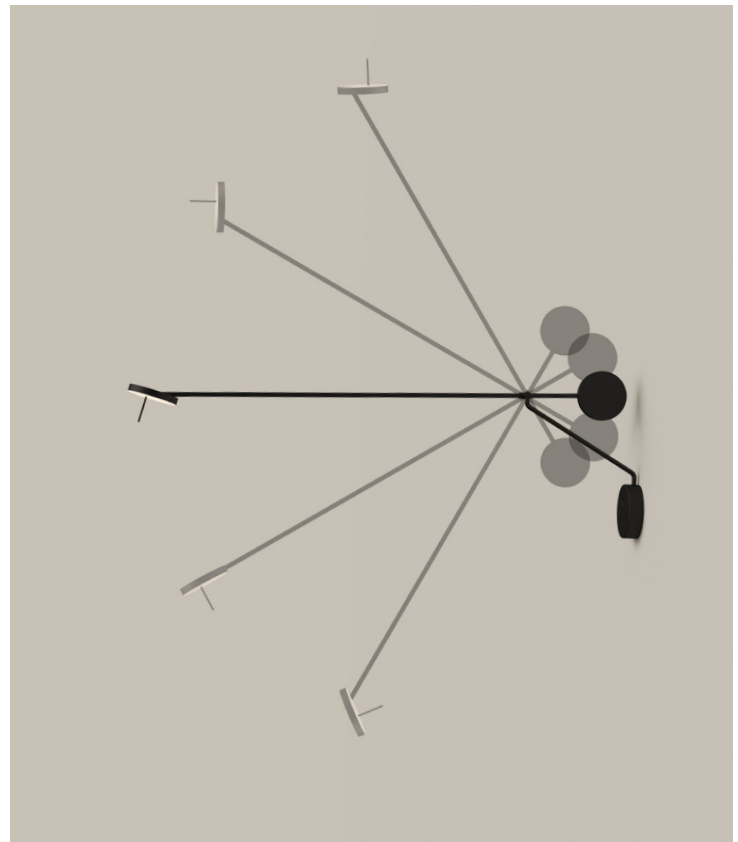
	K	Real Lm	Structure	Code
TOUCH DIMMING	2700	534	05 ●	<b>05-7385-05-05</b>
100-240V	3000	550	05 ●	<b>05-5693-05-05</b>

● 05 Schwarz / Nero

**Bewegung im Gleichgewicht** — Francesc Vilaró ließ sich bei der Gestaltung der Kollektion von den Mobiles des Bildhauers Alexander Calder und der Suche nach einem Gleichgewicht zwischen den Linien der Struktur und ihrem Gegengewicht inspirieren. In dieser Komposition von Gleichgewichten kann das Licht auf jeden beliebigen Punkt gerichtet werden, wodurch Akzentbeleuchtung in einer sehr ehrlichen Art und Weise und mit großer Bewegungsfreiheit projiziert wird.

**Movimento in equilibrio** — Francesc Vilaró si è ispirato alle opere denominate “mobile” dello scultore Alexander Calder per progettare la collezione, cercando equilibrio tra le linee che formano la struttura e il suo contrappeso. In questa composizione di equilibri, la luce può essere diretta in qualsiasi punto, proiettando una luce di accento in modo

molto onesto, con una grande libertà di movimenti.



Der drehbare Leuchtenkopf ermöglicht das Ausrichten des Lichts.  
La rotazione della testa consente di dirigere la luce.



Preisträger des German Design Award 2016.  
Premiata con il German Design Award nel 2016.



Beleuchtungsgeometrie — Prolix spielt mit der strukturellen Beleuchtungsgeometrie und überlässt nichts dem Zufall. Die Leuchte zeichnet sich durch dekoratives Leder, ihre facettenreiche Silhouette und inhärente Eleganz aus. Diese Wandleuchte mit bidirektionaler Optik beleuchtet die Wände nach oben und unten und sorgt so für Harmonie in Fluren und Gemeinschaftsbereichen, in denen ein angenehmes und warmes Raumlicht erwünscht ist.



Pendelleuchten → 190  
Deckenleuchten → 247

Geometria luminosa — Prolix è un gioco di geometrie strutturali e luminose che non lascia nulla al caso. È un elemento che vanta una copertura decorativa, con una silhouette sfaccettata e un'eleganza innata. Questa applique dall'ottica bidirezionale inonda le pareti di luce superiore e inferiore per creare un effetto di luce armonioso sia nei corridoi che nelle aree pubbliche dove è necessaria una luce ambientale confortevole e calda.

Sospensioni → 190  
Plafoniere → 247





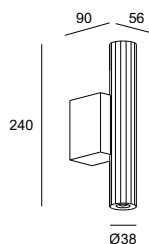


**N → Prolix**

LED | 2700 K | CRI 90 | 18.8 W Total | 325 Real Lm

BODY MAT AL  
DIF MAT PMMA  
CLASE I

- 05 Schwarz / Nero
- DN Mattgold / Oro opaco



PHASE CUT  
220-240VAC

Structure

- 05
- DN

Code

**05-8513-05-05**  
**05-8513-DN-DN**

# Veneto

Benedito Design, 2019

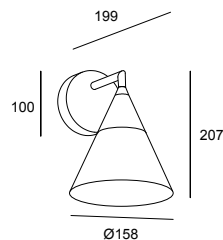


*Methacrylat-Diffusor.  
Diffusore in metacrilato.*

## Veneto

BODY MAT ST,AL  
DIF MAT PMMA  
CLASE I

● DO Poliertes Messing /  
Ottone lucido



LED | 2700 K | CRI 80 | 8.3 W Total | 452 Real Lm



ON-OFF  
100-277V

Structure

DO ●

Code

**05-7588-DO-DO**

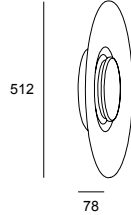
# Big Bang

Francesc Vilaró, 2015

## Big Bang

BODY MAT AL  
DIF MAT PMMA  
CLASE II

○ BW Weiß / Bianco



LED | 3000 K | CRI 90 | 25 W Total | 760 Real Lm



ON-OFF  
100-240V

Structure


BW ○

Code

**05-5085-BW-BW**

Protagonismus am tag und in der nacht — Die kreisförmigen Komponenten von Big Bang und die Flächen in texturiertem Weiß und goldener Farbe in der Mitte sorgen dafür, dass die Leuchte sowohl im ein- als auch ausgeschalteten Zustand Emotionen vermittelt. Wenn sie ausgeschaltet ist, schmückt sie den Raum mit der Harmonie ihrer Formen, und wenn sie eingeschaltet ist, erzeugt sie ein indirektes Licht mit einem ganz besonderen Lichthof, der nicht unbemerkt bleibt.

Protagonismo di giorno e di notte — La forma circolare dei componenti di Big Bang e le sue finiture in bianco testurizzato e oro al centro fanno sì che il pezzo trasmetta sensazioni sia spenta che accesa. Spenta decora l'ambiente con l'armonia delle sue forme e quando si accende genera una luce indiretta con un alone luminoso molto speciale che non passa inosservato.







**Kompositorische Vielfalt —**  
Attic ist ein äußerst funktionelles Beleuchtungssystem, da es sich leicht installieren und um Leuchten ergänzen lässt. Das Licht seiner Glühbirnen kann sowohl für Arbeitsbereiche als auch für entspannte Atmosphären genutzt werden. Darüber hinaus sorgt der durch die seitlichen Öffnungen des Schirms erzeugte Lichteffect für eine vollständige Integration der Verkabelungsstruktur in die endgültige Komposition. Mit der Möglichkeit der individuellen Anpassung der Schirmfarbe und der Kombination von drei geometrischen Formen ist Attic im wahrsten Sinne des Wortes modular.

**Ricchezza compositiva —** Attic è un sistema di illuminazione estremamente funzionale, grazie alla grande facilità di installazione e aggiunta di lampade. La luce delle sue lampadine può essere programmata sia per le aree di lavoro che per creare ambienti rilassati. Inoltre, l'effetto luminoso generato dalle aperture laterali dello schermo fornisce una totale integrazione della struttura del cablaggio nella composizione finale dell'elemento. Con possibilità di personalizzazione del colore degli schermi e tre forme geometriche combinabili tra loro, Attic è un elemento modulare in tutti i sensi.







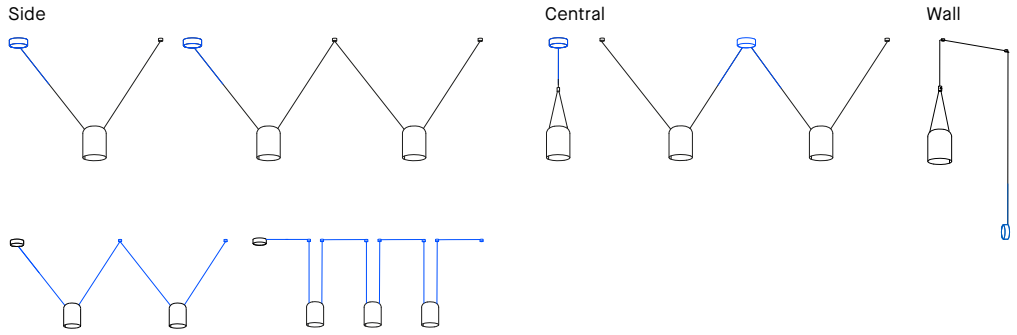
*Ein Konfigurator zur individuellen Anpassung ist verfügbar.  
Configuratore per personalizzazione disponibile.*

[attic.ledsc4.com](http://attic.ledsc4.com)

# Konfigurieren Sie Attic Configura il tuo Attic

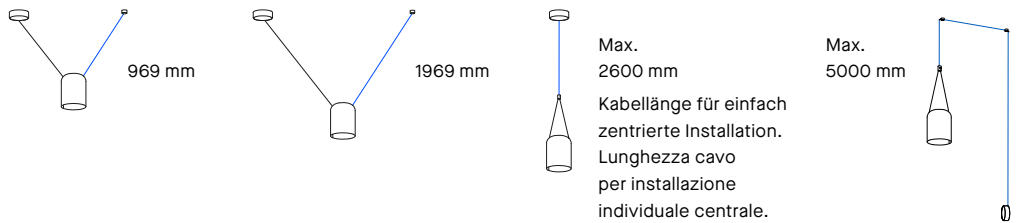
## 1 Installation Installazione

Mit 2 Installationsoptionen.  
Con 2 opzioni di  
installazione.



Nicht verfügbar für das  
Einzelmodell mit mittigem  
Fleuron.  
Non disponibile per il  
modello individuale con  
rosone centrale.

## 2 Kabellänge für Lunghezza cavo

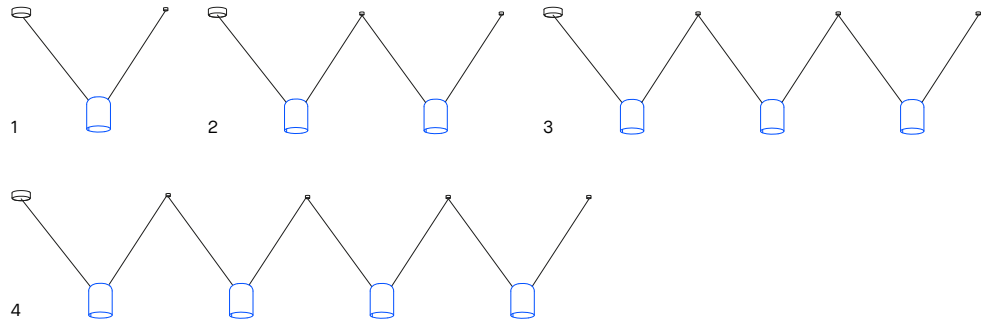


## 3 Lampenschirm Paralume




## 4 Standardkombinationen Combinazioni standard

Mehr Optionen über den  
Konfigurator.  
Più opzioni attraverso il  
configuratore.



## 5 Ausführungen Finiture

Vielzahl individueller Farben  
auf Anfrage.  
Molteplici colori  
personalizzabili su richiesta.



Konfigurieren Sie Ihre Leuchte  
Configura il tuo apparecchio

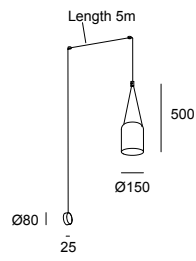





# Attic Wall Fixture

E27 | Max. 15 W

BODY MAT AL  
CLASE II

- 14 Weiß / Bianco
- 05 Schwarz / Nero



Structure	Exterior Screen	Code
 <ul style="list-style-type: none"> <li>05 ●</li> <li>05 ●</li> </ul>	<ul style="list-style-type: none"> <li>05 ●</li> <li>14 ○</li> </ul>	<b>05-7388-05-05</b> <b>05-7388-05-14</b>
 <ul style="list-style-type: none"> <li>05 ●</li> <li>05 ●</li> </ul>	<ul style="list-style-type: none"> <li>05 ●</li> <li>14 ○</li> </ul>	<b>05-7389-05-05</b> <b>05-7389-05-14</b>
 <ul style="list-style-type: none"> <li>05 ●</li> <li>05 ●</li> </ul>	<ul style="list-style-type: none"> <li>05 ●</li> <li>14 ○</li> </ul>	<b>05-9007-05-05</b> <b>05-9007-05-14</b>




# Super Attic

Nahrang Studio, 2021

Präsenz und Persönlichkeit —  
Super Attic vereinnahmt den  
Raum voller Selbstbewusstsein.  
Der von dem großen konischen  
Lampenschirm abgegebene  
Lichtstrahl verleiht dem Raum mit  
seiner Präsenz Persönlichkeit.

Presenza e personalità —  
Super Attic si impadronisce senza  
complessi del protagonismo  
dell'ambiente. Il suo paralume  
conico di grandi dimensioni emette  
un fascio di luce con una presenza  
eccezionale, portando personalità  
allo spazio.





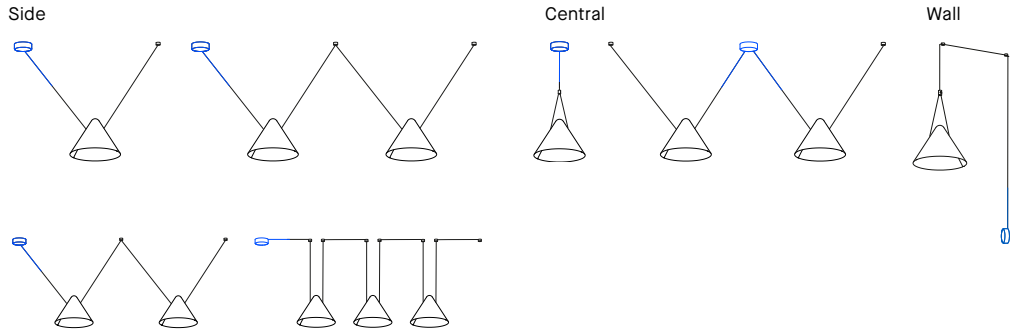
*Ein Konfigurator zur individuellen Anpassung ist verfügbar.  
Configuratore per personalizzazione disponibile.*

[attic.ledsc4.com](https://attic.ledsc4.com)

# Konfigurieren Sie Super Attic Configura il tuo Super Attic

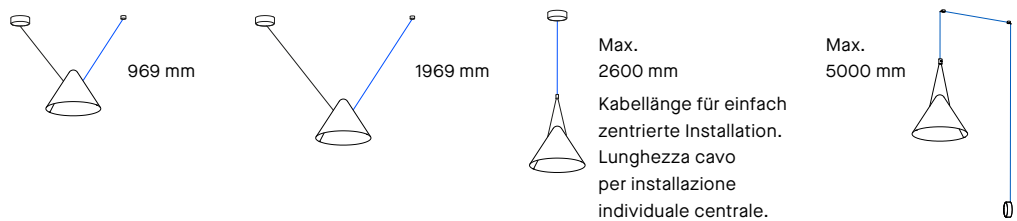
## 1 Installation Installazione

Mit 2 Installationsoptionen.  
Con 2 opzioni di  
installazione.



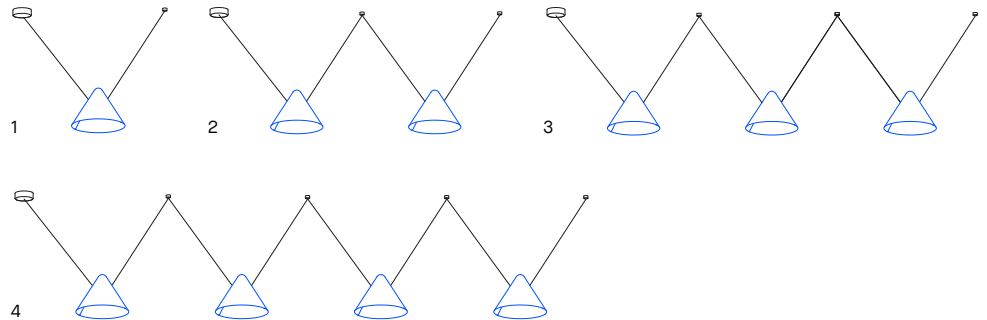
Nicht verfügbar für das  
Einzelmodell mit mittigem  
Fleuron.  
Non disponibile per il  
modello individuale con  
rosone centrale.

## 2 Kabellänge für Lunghezza cavo



## 4 Standardkombinationen Combinazioni standard

Mehr Optionen über den  
Konfigurator.  
Più opzioni attraverso il  
configuratore.



## 5 Ausführungen Finiture

Vielzahl individueller Farben  
auf Anfrage.  
Molteplici colori  
personalizzabili su richiesta.

05 Black



Konfigurieren Sie Ihre Leuchte  
Configura il tuo apparecchio

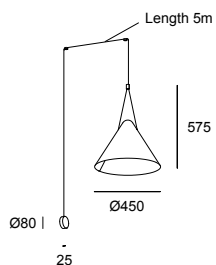


## Super Attic

E27 | Max. 15 W

BODY MAT AL  
CLASE II

● 05 Schwarz / Nero



Structure

05 ●

Exterior Screen

05 ●

Code

05-8348-05-05

*Super Attic ermöglicht die individuelle Anpassung der Farbe ihrer Oberfläche mithilfe des Konfigurators.  
Super Attic permette di personalizzare il colore della finitura dal configuratore.*



Auf natürliche weise anders —  
Mit seinen einfachen und reinen  
Linien verleiht das H-Design  
von Benedito Design jedem  
Raum natürliche Eleganz. Mit  
der Möglichkeit zur Auf- und  
Unterputzinstallation hebt sich H  
im Raum durch sein warmes Licht  
und das Schattenspiel der oberen  
Öffnung hervor.

Distinzione naturale — Dalle  
linee semplici e pulite, il design  
H di Benedito Design conferisce  
un'eleganza naturale allo spazio che  
abita. Con l'opzione di installazione  
a incasso o in superficie, H si  
distingue nell'ambiente per il calore  
della sua luce e per il gioco di ombre  
che produce la delicata apertura  
superiore sull'elemento.











H

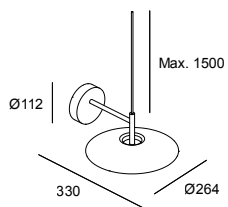
LED | 2700 K | CRI 90 | 17 W Total | 570 Real Lm

BODY MAT ST

DIF MAT ACR

CLASE I

- 05 Schwarz / Nero
- DN Mattgold / Oro opaco



ON-OFF  
100-277V

Structure

- 05 ●
- DN ●

Code

**05-7742-05-05**  
**05-7742-DN-DN**



Zwei Einbauvarianten.  
Due possibilità di incasso.

Option für hängende Wandleuchte mit Zierschnur  
(Stromanschluss durch die Wand).  
Opzione di applique a sospensione con cavo decorativo  
(installazione elettrica a parete).



# Organic

Àlex & Manel Lluscà, 2019

Glatt und Harmonisch — Das weiche, harmonische Profil dieses Objekts bezieht seine Inspiration aus den organischen Formen von Blüten und Blättern. Der leicht gekrümmte Lampenschirm mit der vergoldeten Innenseite fügt sich auf subtile und natürliche Weise in den Raum ein.

Morbido e armonico — I profilo di questo articolo, morbido e armonico, s'ispira alle forme naturali di fiori e foglie. Il suo paralume leggermente incurvato, con interno dorato, si integra nello spazio in modo fine e naturale.



## Organic

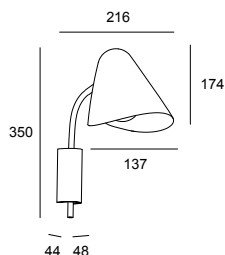
BODY MAT ST

CLASE II

↷ 90°

↻ 355°

● 05 Schwarz / Nero



E14 | Max. 9 W

Structure

05 ●

Code

**05-7582-05-05**

Nicht inklusive

Non incluso

Anschlusskabel

Cavo di connessione

**71-7660-00-00**



Tischleuchte → 374,  
Stehleuchten → 423

Lampade da tavolo → 374,  
Piantane → 423

Dank der weichen und diskreten Linienführung ihres minimalistischen Designs kann sich die Wandleuchte Miso mit ihrer Glühbirne und den kombinierbaren Ausführungen an jeden Raum anpassen.

Dalle linee delicate e discrete, l'applicque Miso si adatta a tutti gli spazi grazie al suo design essenziale con lampadina e alla possibilità di combinare le finiture.

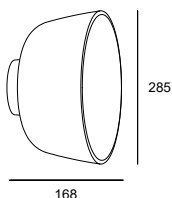


## Miso 285mm

E27 | Max. 15 W

BODY MAT ST  
CLASE II

- 14 Weiß / Bianco
- 05 Schwarz / Nero
- DL Gold / Oro
- EM Steingrau / Grigio pietra



Exterior Screen

- 05 ●
- 05 ●
- 14 ○
- 14 ○
- DL ●
- DL ●
- EM ●

Interior Screen

- 14 ○\*
- DL ●\*
- 14 ○
- DL ●\*
- 14 ○\*
- DL ●\*
- 14 ○\*

Code

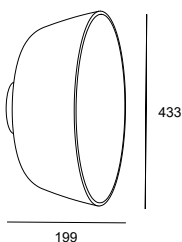
- 15-8330-05-14
- 15-8330-05-DL
- 15-8330-14-14
- 15-8330-14-DL
- 15-8330-DL-14
- 15-8330-DL-DL
- 15-8330-EM-14

## Miso 433mm

E27 | Max. 15 W

BODY MAT ST  
CLASE II

- 14 Weiß / Bianco
- 05 Schwarz / Nero
- DL Gold / Oro
- EM Steingrau / Grigio pietra



Exterior Screen

- 05 ●
- 05 ●
- 14 ○
- 14 ○
- DL ●
- DL ●
- EM ●

Interior Screen

- 14 ○\*
- DL ●\*
- 14 ○
- DL ●\*
- 14 ○\*
- DL ●\*
- 14 ○\*

Code

- 15-8331-05-14
- 15-8331-05-DL
- 15-8331-14-14
- 15-8331-14-DL
- 15-8331-DL-14
- 15-8331-DL-DL
- 15-8331-EM-14



\*Fragen Sie unser Verkaufsteam nach den Lieferbedingungen.

\*Consultare i termini e le condizioni di consegna al nostro team commerciale.

# Drone

Àlex & Manel Lluscà, 2016



Diese kompakte Wandleuchte ist in verschiedenen Ausführungen und Kombinationen sowie als einfache oder doppelte Version erhältlich.

Quest'appliche di dimensioni ridotte presenta molteplici opzioni di finitura combinate nella sua versione doppia o singola.

## Drone Single

LED | 2700 K | CRI 80 | 8.6 W Total | 350 Real Lm

BODY MAT AL

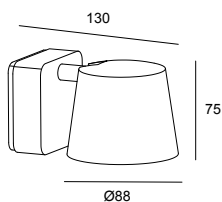
DIF MAT AL

CLASE I

355°

90°

- 14 Weiß / Bianco
- 21 Chrom / Cromo
- F5 Gold / Oro
- CI Braun / Marrone
- 06 Kupfer / Rame



ON-OFF  
100-277V

Structure

Interior Screen

Code

14	○	06	●	<b>05-5306-14-06</b>
14	○	21	●	<b>05-5306-14-21</b>
14	○	F5	●	<b>05-5306-14-F5</b>
CI	●	06	●	<b>05-5306-CI-06</b>
CI	●	21	●	<b>05-5306-CI-21</b>
CI	●	F5	●	<b>05-5306-CI-F5</b>

## Drone Double

LED | 2700 K | CRI 80 | 16.3 W Total | 613 Real Lm

BODY MAT AL

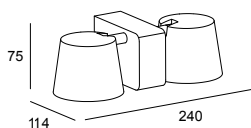
DIF MAT AL

CLASE I

90°

355°

- 14 Weiß / Bianco
- 21 Chrom / Cromo
- F5 Gold / Oro
- CI Braun / Marrone
- 06 Kupfer / Rame



ON-OFF  
100-277V

Structure

Interior Screen

Code

14	○	06	●	<b>05-5307-14-06</b>
14	○	21	●	<b>05-5307-14-21</b>
14	○	F5	●	<b>05-5307-14-F5</b>
CI	●	06	●	<b>05-5307-CI-06</b>
CI	●	21	●	<b>05-5307-CI-21</b>
CI	●	F5	●	<b>05-5307-CI-F5</b>



# Vetro

Francesc Vilaró, 2019

Deckenleuchten → 246

Bad → 450

Plafoniere → 246

Bagno → 450

## Vetro

05-7387-14-G5

IP 44

BODY MAT ST

DIF MAT GLA

CLASE II

LED

3000 K

CRI 80

22.4 W Total

1240 Real Lm

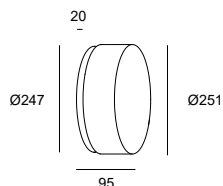
Driver ON-OFF (220-240V)

Structure

○ 14 Weiß / Bianco

Difussor

● G5 Innen weiß lackiertes Glas / Vetro dipinto bianco interno



# Nude

Nahrang Studio, 2022

Tischleuchten → 378

Stehleuchten → 424

Lampade da tavolo → 378

Piantane → 424

## Nude

05-8515-05-05

05-8515-05-DN

05-8515-05-EM

BODY MAT AL

CLASE II

↻ 360°

E27 120 mm or 95 mm Opal or

Vintage Finishing

Max. 15 W

Structure

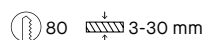
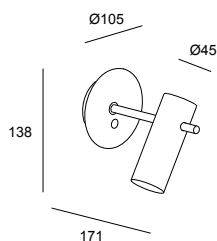
● 05 Schwarz / Nero

Body

● 05 Schwarz / Nero

● DN Mattgold / Oro opaco

● EM Steingrau / Grigio pietra



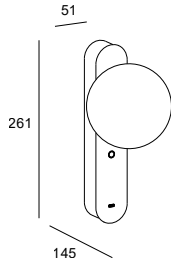
Möglichkeit der Unterputz- oder Aufputzinstallation und mit integriertem oder externem Kabel.

Possibilità di installazione a incasso o in superficie e cavo integrato o esterno.

**N → Perlina USB**

BODY MAT ST  
DIF MAT GLA  
CLASE II

- 60 Schwarz / Nero
- DN Mattgold / Oro opaco



LED | CCT 2700-3000-4000 K | CRI 90 | 8.8 W Total | 355 Real Lm (3000K)



TOUCH DIMMING  
220-240VAC

Structure

- 60
- DN

Code

**05-A078-60-60**  
**05-A078-DN-DN**



Ein natürliches Schmuckstück — Perlina wurde von Naturperlen inspiriert und ist ein beleuchtetes Schmuckstück, das mit der Eigenschaft der perfekten Rundheit einer Perle spielt und dadurch dem zugrundeliegenden Minimalismus Bedeutung verleiht. Ihr gefiltertes Licht vermittelt im eingeschalteten Zustand ein Gefühl der Ruhe, erfüllt auf natürliche Weise den Raum und ermöglicht die Anpassung durch manuelle Dimmung.

Gioiello naturale — Perlina si ispira a un gioiello naturale per offrire una perla illuminata che gioca con l'essenza della circonferenza, rotonda e perfetta, dando significato al minimalismo del basic. Quando è accesa, l'effetto di luce soffusa trasmette una sensazione di calma riempiendo lo spazio con naturalezza e adattandosi ad esso grazie alla possibilità di regolazione manuale con dimmer.





# Invisible

Francesc Vilaró, 2016

## Invisible Reader Small

LED | CRI 90 | 10.5 W Total

BODY MAT ST,AL

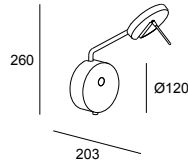
DIF MAT PMMA

CLASE II

↻ 180°

↻ 90°

⏻ SWITCH



K

Real Lm

Structure

Code

TOUCH  
DIMMING  
100-240V

2700  
3000

534  
550

05 ●  
05 ●

**05-7382-05-05**  
**05-7380-05-05**

● 05 Schwarz / Nero

## Invisible Reader Large

LED | CRI 90 | 10.5 W Total

BODY MAT ST,AL

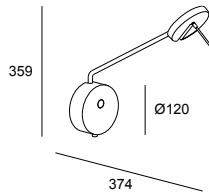
DIF MAT PMMA

CLASE II

↻ 180°

↻ 90°

⏻ SWITCH



K

Real Lm

Structure

Code

TOUCH  
DIMMING  
100-240V

2700  
3000

534  
550

05 ●  
05 ●

**05-7383-05-05**  
**05-7381-05-05**

● 05 Schwarz / Nero



*Der drehbare Leuchtenkopf ermöglicht das Ausrichten des Lichts.*

*La rotazione della testa consente di dirigere la luce.*

*Preisträger des German Design Award 2016.*

*Premiata con il German Design Award nel 2016.*







**Bewegung im Gleichgewicht —** Francesc Vilaró ließ sich bei der Gestaltung der Kollektion von den Mobiles des Bildhauers Alexander Calder und der Suche nach einem Gleichgewicht zwischen den Linien der Struktur und ihrem Gegengewicht inspirieren. In dieser Komposition von Gleichgewichten kann das Licht auf jeden beliebigen Punkt gerichtet werden, wodurch Akzentbeleuchtung in einer sehr ehrlichen Art und Weise und mit großer Bewegungsfreiheit projiziert wird.

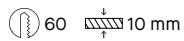
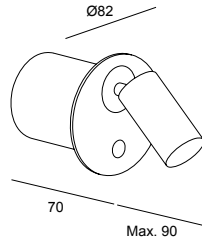
**Movimento in equilibrio —** Francesc Vilaró si è ispirato alle opere denominate “mobile” dello scultore Alexander Calder per progettare la collezione, cercando equilibrio tra le linee che formano la struttura e il suo contrappeso. In questa composizione di equilibri, la luce può essere diretta in qualsiasi punto, proiettando una luce di accento in modo molto onesto, con una grande libertà di movimenti.

# Chic

## Chic

BODY MAT AL  
DIF MAT PMMA  
CLASE II  
90°  
360°  
SWITCH

- 14 Weiß / Bianco
- 05 Schwarz / Nero
- 81 Nickel seidenmatt / Nichel satinato
- DN Mattgold / Oro opaco



LED | 2700 K | CRI 90 | 3.9 W Total | 200 Real Lm



TOUCH DIMMING  
100-240V


Structure

- 05 ●
- 14 ○
- 81 ○
- DN ○

Code

**05-8509-05-05**  
**05-8509-14-14**  
**05-8509-81-81**  
**05-8509-DN-DN**

*Ihre Wabenplatte sorgt für visuellen Komfort.  
Comprende pannello a nido d'ape per maggior  
comfort visivo.*





Qualität im Kleinformat —  
Sehr kompakte Wandleuchte mit  
einer großartigen Lichtleistung und  
der Möglichkeit zur Regulierung  
der Intensität über einen sanften  
Touch-Dimmer. Chic ist funktionell,  
aber ohne Abstriche beim Design.

Qualità nell'espressione minima —  
Appliche di dimensioni molto  
compatte con elevata potenza  
luminosa che consente di regolare  
l'intensità con un delicato touch  
dimming. Chic svolge la sua  
funzione senza compromettere  
il design.

# E-lamp

Francesc Vilaró, 2020

## E-lamp

LED+LED | 2700 K | 12.3 W Total | CRI 80 | 452 Real Lm

BODY MAT AL

CLASE I

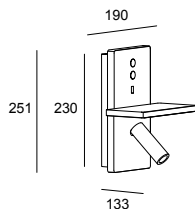
180°

90°

DOUBLE SWITCH

USB C

- 14 Weiß / Bianco
- 05 Schwarz / Nero
- DO Poliertes Messing / Ottone lucido



Structure

Button

Code

ON-OFF  
220-240V

- 05 ●
- 05 ●
- 14 ○
- 14 ○

- 05 ●
- DO ●
- 14 ○
- DO ●

**05-7606-05-05**  
**05-7606-05-DO**  
**05-7606-14-14**  
**05-7606-14-DO**

*Wahlweise vergoldete Knöpfe in beiden Ausführungen.  
Opzione pulsanti dorati in entrambe le finiture.*



**Multifunktional** — Die Kollektion E-lamp zeichnet sich durch ein rationales und schlichtes Design aus, das auf geometrischen Grundformen basiert. Diese Produktfamilie multifunktionaler Leuchten setzt auf Harmonie und Integration im Raum. Sie ist besonders auf Mobiltelefone ausgelegt, weswegen alle Ausführungen einen USB-Anschluss beinhalten.

**Multifunzione** — E-lamp è una collezione con un design razionale e semplice, basata su forme geometriche di base. Questa famiglia multifunzionale di apparecchi di illuminazione è alla ricerca dell'armonia e della sua integrazione nello spazio. Realizzata pensando al telefono cellulare, include un USB in tutte le sue versioni.



Wandleuchten → 312,  
Tischleuchte → 372

Lampade da parete → 312,  
Lampade da tavolo → 372





*USB-Ladeanschluss für elektronische Geräte.  
Carica di dispositivi elettronici tramite USB.*

# E-lamp mini

Francesc Vilaró, 2021

## E-lamp Mini

LED | 2700 K | CRI 90 | 3.2 W Total | 137 Real Lm

BODY MAT AL

CLASE I

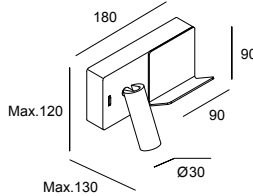
180°

90°

SWITCH

USB C

- 14 Weiß / Bianco
- 05 Schwarz / Nero
- 81 Nickel seidenmatt / Nichel satinato
- DN Mattgold / Oro opaco
- EU Weiss glänzend / Bianco brillante
- EV Schwarz glänzend / Nero brillante



ON-OFF  
100-240V

Structure Body

05	●	81	○
05	●	DN	○
05	●	EV	●
14	○	81	○
14	○	DN	○
14	○	EU	○

Code

**05-8329-05-81**  
**05-8329-05-DN**  
**05-8329-05-EV**  
**05-8329-14-81**  
**05-8329-14-DN**  
**05-8329-14-EU**

Mit USB-C-Ladegerät.  
Con caricatore USB C.



Design und Funktionalität — Mit ihrem kompakteren Design bereichert E-lamp Mini minimalistische Räume, in denen Technologie und Design in natürlicher Harmonie leben.

Design e funzionalità — E-lamp Mini, con una misura piuttosto contenuta, dà tutto il risalto a quegli spazi minimalisti in cui la tecnologia e il design convivono naturalmente.



*Möglichkeit der vertikalen oder horizontalen Installation.  
Possibilità di installazione verticale od orizzontale.*

# Hall Slim

Nahtrang Studio, 2022

## Hall Reader

LED | 2700 K | CRI 90 | 3.5 W Total | 150 Real Lm

BODY MAT AL

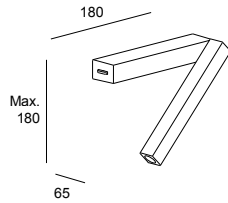
CLASE I

± 355°

90°

SWITCH

- 14 Weiß / Bianco
- 05 Schwarz / Nero
- DN Mattgold / Oro opaco



ON-OFF  
100-240V

Structure

- 05 ●
- 14 ○
- DN ●

Code

**05-8510-05-05**  
**05-8510-14-14**  
**05-8510-DN-DN**







Diskrete Eleganz — Hall Slim ist eine in verschiedenen Ausführungen erhältliche Kollektion mit einem kompakten und geradlinigen Profil zur Integration von orientierbarem Leselicht auf diskrete Weise.

Eleganza discreta — Hall Slim è una collezione con un profilo compatto e rettilineo che si presenta con diverse finiture che permettono di integrare la luce da lettura orientabile in modo discreto.

# Gamma

Josep Patsí, 2019

Möglichkeit der Unter- oder Aufputzinstallation.  
Possibilità di installazione da incasso o in superficie.



## Gamma Round

LED | 2700 K | CRI 90 | 3.5 W Total | 137 Real Lm

BODY MAT AL

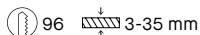
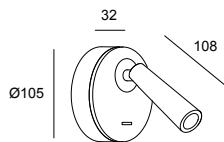
CLASE I

90°

180°

SWITCH

- 14 Weiß / Bianco
- 05 Schwarz / Nero
- 81 Nickel seidenmatt / Nichel satinato
- DN Mattgold / Oro opaco



ON-OFF  
100-277V

Structure

- 05 ●
- 14 ○
- 81 ●
- DN ●

Code

**05-6421-05-05**  
**05-6421-14-14**  
**05-6421-81-81**  
**05-6421-DN-DN**

## Gamma Square

LED | 2700 K | CRI 90 | 3.5 W Total | 137 Real Lm

BODY MAT AL

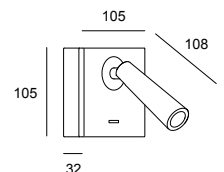
CLASE I

90°

180°

SWITCH

- 14 Weiß / Bianco
- 05 Schwarz / Nero
- 81 Nickel seidenmatt / Nichel satinato
- DN Mattgold / Oro opaco



ON-OFF  
100-277V

Structure

- 05 ●
- 14 ○
- 81 ●
- DN ●

Code

**05-6420-05-05**  
**05-6420-14-14**  
**05-6420-81-81**  
**05-6420-DN-DN**

# Gamma Mini

Josep Patsí, 2020



## Gamma Mini

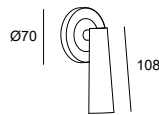
LED | 2700 K | CRI 90 | 3.6 W Total | 137 Real Lm

BODY MAT AL

CLASE II

180°

90°



ON-OFF  
100-240V

Structure

05 ●  
14 ○  
81 ●  
DN ●

Code

**05-6428-05-05**  
**05-6428-14-14**  
**05-6428-81-81**  
**05-6428-DN-DN**

○ 14 Weiß / Bianco

● 05 Schwarz / Nero

● 81 Nickel seidenmatt / Nichel satinato

● DN Mattgold / Oro opaco

40 3-30 mm

Wandleuchten → 316, 318, 319, 320,

Tischleuchte → 373,

Stehleuchten → 422

Lampade da parete → 316, 318, 319, 320,

Lampade da tavolo → 373,

Piantane → 422

# Gamma SR

Josep Patsí, 2021



Modell mit USB-C-Option (05-8507).  
Modello con opzione USB C (05-8507).

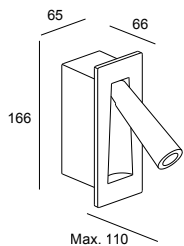
## Gamma SR

BODY MAT ST,AL,PLABS

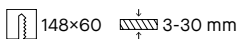
CLASE I

180°  
90°

SWITCH



Max. 110



- 14 Weiß / Bianco
- 05 Schwarz / Nero
- 81 Nickel seidenmatt / Nichel satinato
- DN Mattgold / Oro opaco

LED | 2700 K | CRI 90 | 3.2 W Total | 137 Real Lm



ON-OFF  
100-277V

Structure

- 05 ●
- 14 ○
- 81 ●
- DN ●

Code

- 05-8397-05-05
- 05-8397-14-14
- 05-8397-81-81
- 05-8397-DN-DN

## Gamma SR USB

BODY MAT AL

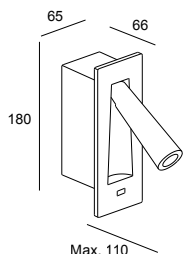
DIF MAT BR

CLASE I

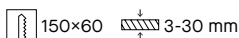
90°  
180°

SWITCH

USB C



Max. 110



- 14 Weiß / Bianco
- 05 Schwarz / Nero
- 81 Nickel seidenmatt / Nichel satinato
- DN Mattgold / Oro opaco

LED | 2700 K | CRI 90 | 3.2 W Total | 137 Real Lm



ON-OFF  
100-240V

Structure

- 05 ●
- 14 ○
- 81 ●
- DN ●

Code

- 05-8507-05-05
- 05-8507-14-14
- 05-8507-81-81
- 05-8507-DN-DN

Wandleuchten → 316, 317, 319, 320,  
Tischleuchte → 373, Stehleuchten → 422

Lampade da parete → 316, 317, 319, 320,  
Lampade da tavolo → 373, Piantane → 422



# Gamma USB

Josep Patsí, 2020



USB-Ladeanschluss für elektronische Geräte.  
Carica di dispositivi elettronici tramite USB.

## Gamma USB

LED | 2700 K | CRI 90 | 3.5 W Total | 123 Real Lm

BODY MAT AL

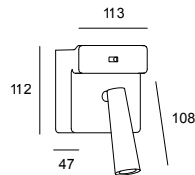
CLASE I

180°

90°

SWITCH

USB C



ON-OFF  
100-240V

Structure

05 ●  
14 ○  
81 ●

Code

**05-6424-05-05**

**05-6424-14-14**

**05-6424-81-81**

- 14 Weiß / Bianco
- 05 Schwarz / Nero
- 81 Nickel seidenmatt / Nichel satinato

Wandleuchten → 316, 317, 319, 320,

Tischleuchte → 373,

Stehleuchten → 422

Lampade da parete → 316, 317, 319, 320,

Lampade da tavolo → 373,

Piantane → 422

# Gamma Extend

Josep Patsí, 2021



Eleganz und Präzision — Gamma Extend hat alle grundlegenden Merkmale der Kollektion, aber bietet zusätzlich einen verstellbaren Arm für mehr Komfort bei der Benutzung.

Eleganza e precisione — Gamma Extend conserva tutta l'essenza della collezione, aggiungendo un braccio orientabile per una maggiore comodità d'uso.

## Gamma Extend

LED | 2700 K | CRI 90 | 3.2 W Total | 137 Real Lm

BODY MAT AL

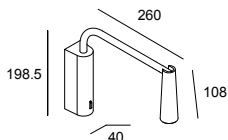
CLASE I

90°

180°

SWITCH

- 14 Weiß / Bianco
- 05 Schwarz / Nero
- 81 Nickel seidenmatt / Nichel satinato
- DN Mattgold / Oro opaco



ON-OFF  
100-277V

Structure

- 05 ●
- 14 ○
- 81 ●
- DN ●

Code

- 05-8339-05-05
- 05-8339-14-14
- 05-8339-81-81
- 05-8339-DN-DN

# Radar



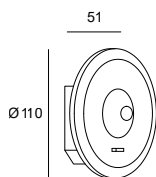
Radar kombiniert einen ausgezeichneten orientierbaren Lichtpunkt mit einem minimalistischen Design, das sich leicht in verschiedene Umgebungen integrieren lässt.

Radar combina un eccellente punto luce orientabile con un design minimalista facilmente integrabile in diversi ambienti.

## Radar

BODY MAT AL  
DIF MAT PMMA  
CLASE II  
360°

○ 14 Weiß / Bianco  
● 60 Schwarz / Nero



85 3-30 mm

LED | 3000 K | CRI 80 | 4.5 W Total | 50 Real Lm



PHASE CUT  
220-240V

Structure

14 ○  
60 ●

Code

**05-6488-14-14**  
**05-6488-60-60**



Effektivität bei der kleinsten Ausführung — Simply bietet maximale Funktionalität bei unaufdringlichem Design. Diese Baureihe ist auf Zeitlosigkeit ausgelegt und kann Räume unabhängig von deren Stil beleuchten.

Efficienza nell'espressione minima — Simply offre la massima funzionalità con la minima espressione. Questa collezione è pensata per durare nel tempo e illuminare qualsiasi ambiente, indipendentemente dal suo stile.

## Simply

BODY MAT ST,AL

CLASE I

355°

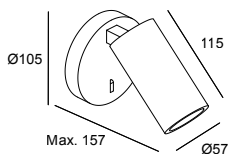
90°

SWITCH

14 Weiß / Bianco

05 Schwarz / Nero

GU10 | Max. 8 W



Structure

05 ●

14 ○

Code

05-7982-05-05

05-7982-14-14

inklusive  
Incluso

Wabenraster  
Pannello a nido d'ape

Deckenleuchten → 250,  
Tischleuchten → 377

Plafoniere → 250,  
Lampade da tavolo → 377



# Pipe



Standardkombinationen  
Combinazioni standard



05-05



14-05

Möglichkeit anderer Kombinationen durch Ringe nicht enthalten.  
Possibilità di altre combinazioni con cerchi non incluse.



14-14



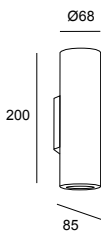
05-05

## Pipe Reader

BODY MAT ST,AL

CLASE I

- 14 Weiß / Bianco
- 05\* Schwarz / Nero



GU10 | 2 × Max. 8 W

Structure

- 14 ○
- 05 ●\*

Ring

- 05 ●
- 05 ●\*

Code

**05-2759-14-05**  
**05-2759-05-05**

Nicht inklusive  
Non incluso

Ring Weiß  
Anello bianco  
Ring Schwarz  
Anello nero

**71-0073-14-14**  
**71-0073-05-05**

\*Fragen Sie unser Verkaufsteam nach den Lieferbedingungen.

\*Consultare i termini e le condizioni di consegna al nostro team commerciale.

Pendelleuchten → 214,  
Deckenleuchten → 251  
Sospensioni → 214,  
Plafoniere → 251

# Stylus



## Stylus Switch

LED | 3000 K | CRI 90 | 4.5 W Total | 276 Real Lm

BODY MAT AL

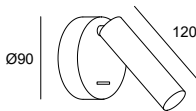
DIF MAT PC

CLASE I

↷ 90°

↻ 355°

⏻ SWITCH



ON-OFF  
100-240V

Structure

05 ●  
14 ○

Code

**05-6193-05-05**  
**05-6193-14-14**

○ 14 Weiß / Bianco  
● 05 Schwarz / Nero

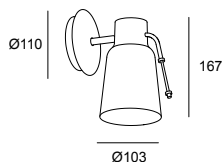
# Funk

Àlex & Manel Lluscà, 2015

Tischleuchten → 375,  
Floor lamps → 413  
Lampade da tavolo → 375,  
Lampadaires → 413

## Funk

05-4755-CI-23



BODY MAT ST

CLASE I

↻ 355°

↶ ±90°

⏻ SWITCH

E27

Max. 15 W

Structure

● CI Braun / Marrone

Interior Screen

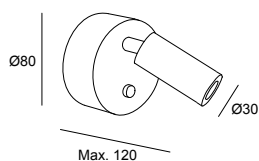
● 23 Gold / Oro



# Ivy

## Ivy

05-2706-81-81



BODY MAT ST

CLASE I

↻ 355°

↶ 90°

⏻ SWITCH

LED

3000 K

CRI 80

3.5 W total

112 Real Lm

Driver ON-OFF (100-240V)

Structure

● 81 Nickel seidenmatt /

Nichel satinato



Verstellbarer Lichtpunkt.  
Punto luce orientabile.

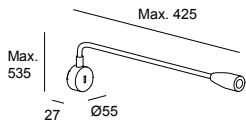
# Bed

## Bed Round

05-2830-05-05

05-2830-34-34

05-2830-81-81



BODY MAT AL

CLASE II

⏻ SWITCH

LED

3000 K

CRI 90

3.5 W total

115 Real Lm

Driver ON-OFF (100-277V)

Structure

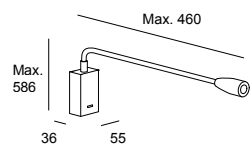
- 05 Schwarz / Nero
- 34 Grau / Grigio
- 81 Nickel seidenmatt /  
Nichel satinato

## Bed Rectangular

05-2831-05-05

05-2831-34-34

05-2831-81-81



BODY MAT AL

CLASE II

⏻ SWITCH

LED

3000 K

CRI 90

3.5 W total

115 Real Lm

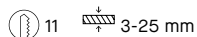
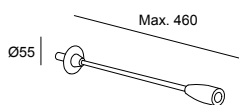
Driver ON-OFF (100-277V)

Structure

- 05 Schwarz / Nero
- 34 Grau / Grigio
- 81 Nickel seidenmatt /  
Nichel satinato

## Bed Lineal

05-8402-81-81



BODY MAT AL

CLASE II

LED

3000 K

CRI 90

3.5 W total

115 Real Lm

Driver ON-OFF (100-277V)

Structure

- 81 Nickel seidenmatt /  
Nichel satinato





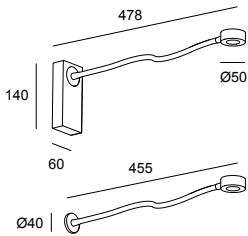
# Link

Josep Patsí, 2019

## Link Surface

05-7366-05-05

05-7366-14-14



BODY MAT AL

CLASE II

↕ ±180°

↶ ±180°

⊖ SWITCH

LED

2700 K

CRI 80

4 W total


121 Real Lm

Driver TOUCH DIMMING (100-240V)

Structure

○ 14 Weiß / Bianco

● 05 Schwarz / Nero

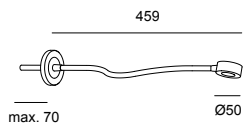


Das gleiche Modell mit zwei Installationsoptionen.  
Touch-Dimm-Option am Leuchtenkopf.  
Uno stesso modello con due opzioni di installazione.  
Opzione Touch dimmerabile sulla testa.

## Link Recessed

05-7367-05-05

05-7367-14-14



BODY MAT AL

CLASE II

↕ ±180°

↶ ±180°

⊖ SWITCH

LED

2700 K

CRI 80

4 W total

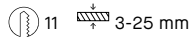
121 Real Lm

Driver TOUCH DIMMING (100-240V)

Structure

○ 14 Weiß / Bianco

● 05 Schwarz / Nero

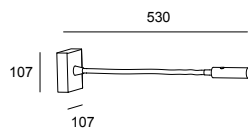


# Tip

## Tip

05-5296-81-81

05-5296-DN-DN



BODY MAT AL

CLASE I

↕ ±180°

↶ ±180°

⊖ SWITCH

LED

3000 K

CRI 80

4.2 W total

175 Real Lm

Driver TOUCH DIMMING (100-240V)

Structure

● 81 Nickel seidenmatt / Nichel satinato

● DN Mattgold / Oro opaco



# Hall Slim Screen

Nahrang Studio, 2022

## Hall Reader with Screen Right

LED+E27 | 2700 K | CRI 90 | 150 Real Lm

BODY MAT AL

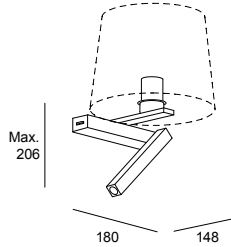
CLASE I

355°

140° Weiß / Bianco

05 Schwarz / Nero

DN Mattgold / Oro opaco



W Total

Structure

Code

ON-OFF  
100-240V

LED  
E27

2.2  
15

05 ●  
14 ○  
DN ●

**05-8511-05-82**  
**05-8511-14-82**  
**05-8511-DN-82**

## Hall Reader with Screen Left

LED+E27 | 2700 K | CRI 90 | 150 Real Lm

BODY MAT AL

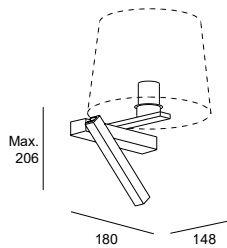
CLASE I

90°

355° Weiß / Bianco

05 Schwarz / Nero

DN Mattgold / Oro opaco



W Total

Structure

Code

ON-OFF  
100-240V

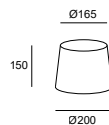
LED  
E27

2.2  
15

05 ●  
14 ○  
DN ●

**05-8512-05-82**  
**05-8512-14-82**  
**05-8512-DN-82**

Nicht inklusive und erforderlich  
Comuni non inclusi e necessari



14 ○  
BY ●

**71-8510-14-M1**

**71-8510-BY-M1**

*Lampenschirme in verschiedenen Farben verfügbar.*  
*Diversi colori di paralume disponibili.*





Einstellbares Leselicht — Hall Slim ist eine zeitgemäße Kollektion mit einem kompakten, geradlinigen Profil, die in einer Vielzahl von Ausführungen erhältlich ist. Dieses Modell kombiniert auf unabhängige Weise einen orientierbaren Lichtpunkt mit einem klassischen Lampenschirm.

Luce da lettura orientabile — Hall Slim è una collezione contemporanea con un profilo compatto e rettilineo disponibile in diverse finiture. Questo modello combina in modo indipendente un punto luce orientabile e una schermata classica.

# Clip

Nahtrang Studio, 2022

## Clip

LED+E27 | 2700 K | CRI 90 | 53 Real Lm

BODY MAT ST

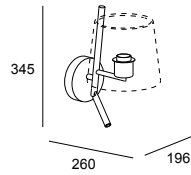
CLASE I

↺ 180°

↻ 90°

⏻ SWITCH

● 05 Schwarz / Nero



W Total

Structure

Code

ON-OFF  
100-277V

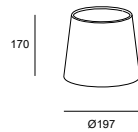
LED  
E27

2.2  
15

05 ●

**05-8540-05-82**

Nicht inklusive und erforderlich  
Comuni non inclusi e necessari



14 ○

05 ●

**PAN-232-14**

**PAN-232-05**

Das LED-Leslicht ermöglicht eine weite Rotation für mehr Komfort.  
Il lettore LED consente una rotazione molto ampia per un maggiore comfort.



Tischleuchte → 384  
Stehleuchten → 430

Lampade da tavolo → 384  
Piantane → 430





Stil und Reinheit — Clip ist die Neuinterpretation eines Klassikers. Die leichte Neigung verleiht dem Design einen frischen Touch mithilfe eines vollständig integrierten LED-Punkts. Dank der Kombination von Lampenschirm und unabhängigem Lesepunkt entsteht eine funktionelle Leuchte.

Stile e purezza — Clip è la reinvenzione di un classico, la sua leggera inclinazione conferisce un tocco fresco al design giocando con un punto LED completamente integrato. È un apparecchio funzionale grazie alla combinazione di paralume e punto lettura indipendente.

Ein Klassiker mit multiplen Funktionen — Metrica ist dank der vielfältigen Möglichkeiten von Lampenschirm, Lesepunkt und Flexarm eine perfekte Lösung. Mit ihrem modernen und nüchternen Design ist sie eine sehr vielseitige Kollektion.

Un classico dalle molteplici opzioni — Metrica è una soluzione perfetta grazie alle sue molteplici possibilità di luce con paralume, punto lettura e orientabile. Con un design moderno e sobrio è una collezione altamente versatile.

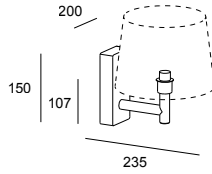




## Metrica Shade

E27 | Max. 15 W

BODY MAT ST,AL  
DIF MAT TEX  
CLASE I  
⏻ SWITCH



Structure

Code

05 ●  
81 ●

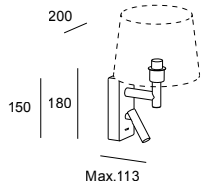
**05-8399-05-82**  
**05-8399-81-82**

- 05 Schwarz / Nero
- 81 Nickel seidenmatt / Nichel satinato

## Metrica Shade Reader

LED+E27 | 2700 K | CRI 90 | 137 Real Lm

BODY MAT ST,AL  
DIF MAT TEX  
CLASE I  
↷ 90°  
↻ 180°  
⏻ DOUBLE SWITCH



W Total

Structure

Code

ON-OFF LED  
100-277V E27

2.1  
15

05 ●  
81 ●

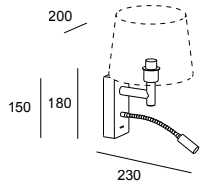
**05-8400-05-82**  
**05-8400-81-82**

- 05 Schwarz / Nero
- 81 Nickel seidenmatt / Nichel satinato

## Metrica Extended

LED+E27 | 2700 K | CRI 90 | 137 Real Lm

BODY MAT ST,AL  
DIF MAT TEX  
CLASE I  
↻ 180°  
↷ 90°  
⏻ DOUBLE SWITCH



W Total

Structure

Code

ON-OFF LED  
100-277V E27

2.1  
15

05 ●  
81 ●

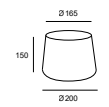
**05-8401-05-82**  
**05-8401-81-82**

- 05 Schwarz / Nero
- 81 Nickel seidenmatt / Nichel satinato



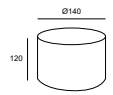


Nicht inklusive und erforderlich  
Comuni non inclusi e necessari



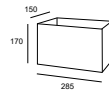
- 14
- 05
- BY

**PAN-157-14**  
**PAN-157-05**  
**PAN-157-BY**



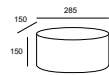
- 14
- BY

**PAN-175-14**  
**PAN-175-BY**



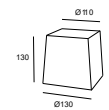
- 14
- BY

**PAN-176-14**  
**PAN-176-BY**



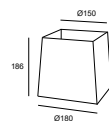
- 14
- BY

**PAN-177-14**  
**PAN-177-BY**



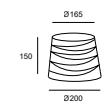
- 14
- BY

**PAN-178-14**  
**PAN-178-BY**



- 14
- BY

**PAN-179-14**  
**PAN-179-BY**



- 14
- 05

**PAN-219-14**  
**PAN-219-05**



## Fino 540mm

LED | 2700 K | CRI 80 | 13.2 W Total | 452 Real Lm

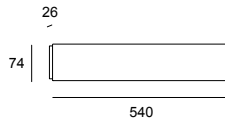
BODY MAT AL  
DIF MAT PMMA



Structure

Code

- 14 Weiß / Bianco
- 60\* Schwarz / Nero
- DL\* Gold / Oro



ON-OFF  
100-240V

- 14 ○
- 60 ●\*
- DL ●\*

- 05-7573-14-14
- 05-7573-60-60
- 05-7573-DL-DL

1-10V  
220-240V

- 14 ○
- 60 ●\*
- DL ●\*

- ⚡ 05-7574-14-14
- ⚡ 05-7574-60-60
- ⚡ 05-7574-DL-DL

## Fino 1040mm

LED | 2700 K | CRI 80 | 24.6 W Total | 905 Real Lm

BODY MAT AL  
DIF MAT PMMA

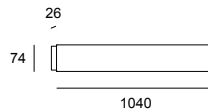


Structure

Code

CLASE I

- 14 Weiß / Bianco
- 60\* Schwarz / Nero
- DL\* Gold / Oro



ON-OFF  
220-240V

- 14 ○
- 60 ●\*
- DL ●\*

- 05-7575-14-14
- 05-7575-60-60
- 05-7575-DL-DL

1-10V  
220-240V

- 14 ○
- 60 ●\*
- DL ●\*

- 05-7576-14-14
- 05-7576-60-60
- 05-7576-DL-DL


\*Fragen Sie unser Verkaufsteam nach den Lieferbedingungen.

\*Consultare i termini e le condizioni di consegna al nostro team commerciale.



Perfekte architektonische Integration — Eleganz, Technik und Raffinesse bei einem Design, das auf geraden Linien und perfekten Winkeln basiert.

Perfetta integrazione architettonica — Eleganza, tecnica e raffinatezza con un design strutturato in linee rette e angoli perfetti.






*Doppelte Lichtabgabe.  
Doppia emissione di luce.*

# Kub

Modulares Licht mit verschiedenen Effekten — Kub verfügt über ein eingebautes Zubehör, mit dem Sie das Licht modulieren können, um in beiden Richtungen der Lichtabgabe vergnügliche Lichteffekte zu erzeugen.

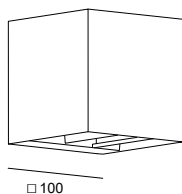
Luce modulare con molteplici effetti — Kub incorpora un accessorio che consente di modulare la luce creando un divertente gioco di effetti nelle due direzioni di emissione della luce, inferiore e superiore.



## Kub

BODY MAT AL  
CLASE II

- 14 Weiß / Bianco
- 60\* Schwarz / Nero
- 34 Grau / Grigio
- DL\* Gold / Oro



LED | 3000 K | CRI 80 | 5.7 W Total | 271 Real Lm



ON-OFF  
100-240V

Structure

- 14 ○
- 34 ●
- 60 ●\*
- DL ●\*

Code

**05-3220-14-14**  
**05-3220-34-34**  
**05-3220-60-60**  
**05-3220-DL-DL**

\*Fragen Sie unser Verkaufsteam nach den Lieferbedingungen.

\*Consultare i termini e le condizioni di consegna al nostro team commerciale.




# Duna

Gemma Bernal, 2017

Warm und zeitlos — Duna fügt sich diskret und elegant in den Raum ein und eignet sich hervorragend als funktionales, bidirektionales Licht für Szenen aller Art.

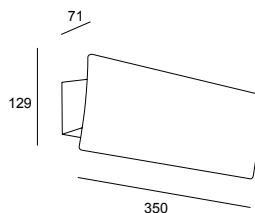
Calda e senza tempo — Duna si adatta allo spazio con discrezione ed eleganza, la scelta ideale per offrire una luce bidirezionale funzionale per qualsiasi scena.



## Duna

BODY MAT AL  
DIF MAT PMMA  
CLASE II

- 14 Weiß / Bianco
- 60\* Schwarz / Nero
- DL\* Gold / Oro
- M1 Opalweiß / Bianco opalino



LED | 3000 K | CRI 80 | 34 W Total | 2339 Real Lm

	Structure	Difusor	Code
ON-OFF 100-240V	14 ○	M1 ○	<b>05-5964-14-M1</b>
	60 ●*	M1 ○	<b>05-5964-60-M1</b>
	DL ●*	M1 ○	<b>05-5964-DL-M1</b>
PHASE CUT 220-240V	14 ○	M1 ○	<b>05-5965-14-M1</b>
	60 ●*	M1 ○	<b>05-5965-60-M1</b>
	DL ●*	M1 ○	<b>05-5965-DL-M1</b>
Light For Life 100-240V ⚡	14 ○	M1 ○	<b>05-A000-14-M1</b>
	60 ●*	M1 ○	<b>05-A000-60-M1</b>
	DL ●*	M1 ○	<b>05-A000-DL-M1</b>
CASAMBI 220-240V ⚡	14 ○	M1 ○	<b>05-A001-14-M1</b>
	60 ●*	M1 ○	<b>05-A001-60-M1</b>
	DL ●*	M1 ○	<b>05-A001-DL-M1</b>

\*Fragen Sie unser Verkaufsteam nach den Lieferbedingungen.

\*Consultare i termini e le condizioni di consegna al nostro team commerciale.

# Maai

Artec Studio, 2017

## Maai

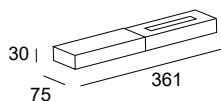
BODY MAT AL

DIF MAT ACR

CLASE II

350°

14 Weiß / Bianco



LED | CRI 80



K


W Total

Real Lm

Finishing

Code

ON-OFF 100-240V	3000	13.2	1042	14	○	<b>05-6399-14-OU</b>
DALI 100-240V	3000	13.2	1042	14	○	<b>05-6399-14-DU</b>
ON-OFF 100-277V	3000	28	1908	14	○	<b>05-6408-14-OU</b>
DALI 220-240V	3000	28	1908	14	○	<b>05-6408-14-DS</b>
ON-OFF 100-240V	4000	13.2	1097	14	○	<b>05-6405-14-OU</b>
DALI 100-240V	4000	13.2	1097	14	○	<b>05-6405-14-DU</b>
ON-OFF 100-277V	4000	28	2010	14	○	<b>05-6411-14-OU</b>
DALI 220-240V	4000	28	2010	14	○	<b>05-6411-14-DS</b>



# Room

Josep Patsí, 2019



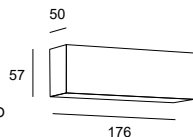
Room ist eine Wandleuchte mit bidirektionalem Licht, die sich besonders für Durchgangsbereiche wie Hotelflure eignet.  
Room è una applique con luce bidirezionale particolarmente indicata per aree di passaggio come i corridoi di hotel.

## Room

LED | 3000 K | CRI 80 | 9.6 W Total | 583 Real Lm

BODY MAT AL  
DIF MAT PMMA  
CLASE II

- 14 Weiß / Bianco
- 60\* Schwarz / Nero
- 81 Nickel seidenmatt / Nichel satinato
- DL\* Gold / Oro



ON-OFF  
100-240V

Structure

- 14 ○
- 81 ○
- 60 ●\*
- DL ○\*

Code

**05-7370-14-14**  
**05-7370-81-81**  
**05-7370-60-60**  
**05-7370-DL-DL**

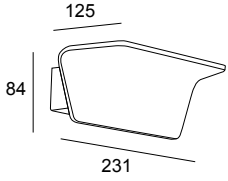
\*Fragen Sie unser Verkaufsteam nach den Lieferbedingungen.

\*Consultare i termini e le condizioni di consegna al nostro team commerciale.

# Neu

## Neu

**05-A006-14-14** (ON-OFF)  
**05-6069-14-14** (PHASE CUT)



BODY MAT AL

LED  
3000 K  
CRI 93  
29 W total  
2342 Real Lm  
Drivers ON-OFF (220-240V) /  
PHASE CUT (220-240V)

Structure

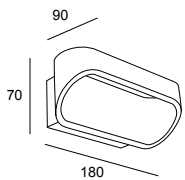
14 Weiß / Bianco



# Oval

## Oval 180 mm

**05-0070-14-14**



BODY MAT ST, AL  
CLASE I

LED  
3000 K  
CRI 90  
6.1 W total  
340 Real Lm  
Driver ON-OFF (100-240V)

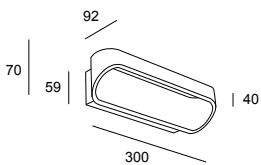
Structure

14 Weiß / Bianco



## Oval 300 mm

**05-2019-14-14**



BODY MAT ST, AL  
CLASE I

LED  
3000 K  
CRI 90  
11.2 W total  
877 Real Lm  
Driver ON-OFF (220-240V)

Structure

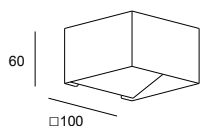
14 Weiß / Bianco



# Jet

## Jet Rectangular

05-0071-14-14



BODY MAT AL  
CLASSE I

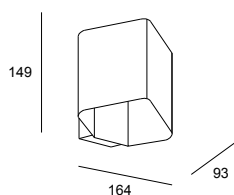
LED  
3000 K  
CRI 90  
6.5 W total  
337 Real Lm  
Driver ON-OFF (100-240V)  
Structure

○ 14 Weiß / Bianco



## Jet Square


05-3980-14-14



BODY MAT AL  
CLASSE I

LED  
3000 K  
CRI 90  
9.7 W total  
457 Real Lm  
Driver ON-OFF (100-240V)  
Structure

○ 14 Weiß / Bianco

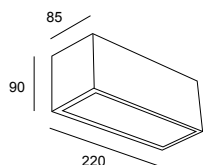


*Eingebautes Zubehör zur Erzielung eines bestimmten Lichteffekts.  
Accessorio incluso per un effetto luminoso particolare.*

# Lia

## Lia

05-4401-14-B8



IP 44  
BODY MAT AL  
DIF MAT GLA  
CLASSE II

E27  
Max. 15 W

Structure  
○ 14 Weiß / Bianco  
Difussor  
○ B8 Satiniertes Glas / Vetro satinato



# Lia Led

## Lia LED 250mm

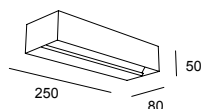
LED | 3000 K | CRI 80 | 8.8 W Total | 544 Real Lm

BODY MAT ST

DIF MAT PC

CLASE II

- 14 Weiß / Bianco
- 81 Nickel seidenmatt /  
Nichel satinato



ON-OFF  
100-240V

Structure

- 14
- 81

Code

**05-2703-14-14**  
**05-2703-81-81**

## Lia LED 400mm

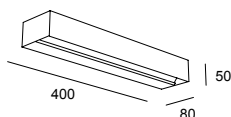
LED | 3000 K | CRI 80 | 16.7 W Total | 1019 Real Lm

BODY MAT ST

DIF MAT PC

CLASE II

- 14 Weiß / Bianco
- 81 Nickel seidenmatt /  
Nichel satinato



ON-OFF  
100-240V

Structure

- 14
- 81

Code

**05-2704-14-14**  
**05-2704-81-81**

## Lia LED 600mm

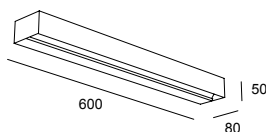
LED | 3000 K | CRI 80 | 26.2 W Total | 1798 Real Lm

BODY MAT ST

DIF MAT PC

CLASE II

- 14 Weiß / Bianco
- 81 Nickel seidenmatt /  
Nichel satinato



ON-OFF  
100-240V

Structure

- 14
- 81

Code

**05-2705-14-14**  
**05-2705-81-81**

*Elementare Wandleuchte in zwei Größen mit doppelter Lichtabgabe.  
Applique essenziale in due misure con doppia emissione.*



# Ges

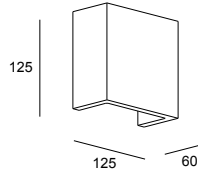
## Ges Rectangular 125mm

LED | 3000 K | CRI 80 | 5.2 W Total | 93 Real Lm

BODY MAT PLSTER

CLASE I

14 Weiß / Bianco



ON-OFF  
100-240V

Structure

14

Code

**05-1798-14-14**

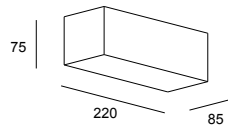
## Ges Rectangular 220mm

E14 | Max. 9 W

BODY MAT PLSTER

CLASE I

14 Weiß / Bianco



Structure

14

Code

**05-1793-14-14**

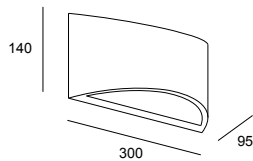
## Ges Oval

E14 | Max. 9 W

BODY MAT PLSTER

CLASE I

14 Weiß / Bianco



Structure

14

Code

**05-1796-14-14**

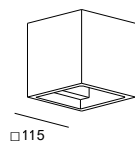
## Ges Square

G9 | Max. 6 W

BODY MAT PLSTER

CLASE I

14 Weiß / Bianco




Structure

14

Code

**05-1794-14-14**



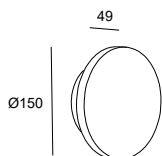
# Ges Circular

## Ges Round ø150mm

LED | 3000 K | CRI 80 | 4 W Total | 386 Real Lm

BODY MAT ST,PLSTER  
DIF MAT ACR  
CLASE I

○ 14 Weiß / Bianco



ON-OFF  
100-277V

Structure

14 ○

Code

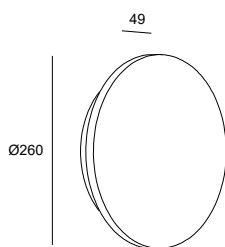
**05-7641-14-14**

## Ges Round ø260mm

LED | 3000 K | CRI 80 | 9.1 W Total | 665 Real Lm

BODY MAT ST,PLSTER  
DIF MAT ACR  
CLASE I

○ 14 Weiß / Bianco



ON-OFF  
100-240V

Structure


14 ○

Code

**05-7642-14-14**

Die vollkommenheit des kreises — Ges steht für die Perfektion des Kreises in seiner minimalen Ausprägung. Der kreisförmige Lichtschein erzeugt einen flüchtigen und zugleich warmen Effekt.

La perfezione del cerchio — Ges rappresenta la perfezione del cerchio nella minima espressione. Il ascio di luce circolare le conferisce un effetto volatile e al contempo caldo.





# Tischleuchten

## Lampade da tavolo

	348	Levels
	354	Ilargi
	356	H
	358	Tubs
	<i>N</i> → 362	Perlina
	365	Woody
Tischleuchte mit Flexarm / Lampada da tavolo con braccio flessibile	<i>N</i> → 366	Maca
	370	Invisible
	372	E-lamp
	373	Gamma
	374	Organic
	375	Funk
	376	Elva
	● 376	Queen
	● 377	Simply
	● 378	Nude
Tischleuchte mit Lampenschirm / Lampada da tavolo con paralume	382	Premium
	383	Hall
	● 384	Clip
	● 386	Metrica
Mobile Tischleuchten / Lampada da tavolo portatile	388	Cocktail
	394	Portobello


Natürliche Koexistenz mit der Umwelt — Jeder Raum erfordert eine spezifische Sprache, die von der Persönlichkeit des Ambientes geprägt wird. Die verschiedenen Formen und Transparenzen der Tischlampenschirme der Levels-Kollektion koexistieren auf natürliche Weise mit ihrer Umgebung und integrieren sich dank der Transparenz des mundgeblasenen Glases sowohl in Bezug auf die Verarbeitung als auch auf die Lichtwirkung.



*Pendelleuchten → 88, Deckenleuchten → 224,  
Stehleuchten → 402*

Convivenza naturale con l'ambiente — Ogni spazio richiede un linguaggio concreto, segnato dalla personalità dell'ambiente. Le diverse forme e opacità del paralume di Levels da tavolo cercano una convivenza naturale con l'ambiente circostante, integrandosi sia a livello di finitura che di effetto luce grazie alla trasparenza del vetro soffiato a mano.

*Sospensioni → 88, Plafoniere → 224,  
Piantane → 402*






*Das mundgeblasene Glas kann aufgrund des handwerklichen Prozesses kleine Unregelmäßigkeiten aufweisen.  
Il vetro, soffiato a mano, può presentare delle imperfezioni dovute alla lavorazione artigianale.*







*Glas mit einer Transparenz von 30 % im kleinen Diffusor, 50 % im mittleren Diffusor und 70 % im großen Diffusor.  
Vetri con trasparenze del 30% nel diffusore piccolo, del 50% nel medio e del 70% nel grande.*

*Möglichkeit zur Änderung der Farbtemperatur. (2700K, 3000K oder 4000K)  
Possibilità di modificare la temperatura del colore. (2700K, 3000K o 4000K)*



2700K



3000K



4000K

## Levels 1 Body Ø220mm

LED | CCT 2700-3000-4000 K | CRI 90 | 14.7 W Total | 971 Real Lm (3000K)

BODY MAT ST

DIF MAT GLA

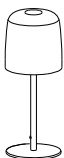
CLASE II

☰ CABLE SWITCH

- 05 Schwarz / Nero
- 08 Grün / Verde
- 12 Rauchgrau / Fumé
- 15 Bernsteinfarben / Ambra

450

Ø220



3 STEPS DIMMING  
100-240V

Structure Difussor

- |    |   |    |   |
|----|---|----|---|
| 05 | ● | 08 | ● |
| 05 | ● | 12 | ● |
| 05 | ● | 15 | ● |

Code

**10-A002-05-08**  
**10-A002-05-12**  
**10-A002-05-15**

## Levels 1 Body Ø320mm

LED | CCT 2700-3000-4000 K | CRI 90 | 14.7 W Total | 971 Real Lm (3000K)

BODY MAT ST

DIF MAT GLA


CLASE II

☰ CABLE SWITCH

- 05 Schwarz / Nero
- 08 Grün / Verde
- 12 Rauchgrau / Fumé
- 15 Bernsteinfarben / Ambra

450

Ø320



3 STEPS DIMMING  
100-240V

Structure Difussor

- |    |   |    |   |
|----|---|----|---|
| 05 | ● | 08 | ● |
| 05 | ● | 12 | ● |
| 05 | ● | 15 | ● |

Code

**10-A003-05-08**  
**10-A003-05-12**  
**10-A003-05-15**

## Levels 1 Body Ø420mm

LED | CCT 2700-3000-4000 K | CRI 90 | 14.7 W Total | 971 Real Lm (3000K)

BODY MAT ST

DIF MAT GLA

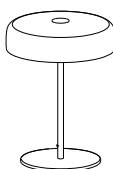
CLASE II

☰ CABLE SWITCH

- 05 Schwarz / Nero
- 08 Grün / Verde
- 12 Rauchgrau / Fumé
- 15 Bernsteinfarben / Ambra

450

Ø420



3 STEPS DIMMING  
100-240V

Structure Difussor

- |    |   |    |   |
|----|---|----|---|
| 05 | ● | 08 | ● |
| 05 | ● | 12 | ● |
| 05 | ● | 15 | ● |

Code

**10-A004-05-08**  
**10-A004-05-12**  
**10-A004-05-15**

## Levels Table Lamps 2 Bodies

LED | CCT 2700-3000-4000 K | CRI 90 | 14.7 W Total | 971 Real Lm (3000K)

BODY MAT ST

DIF MAT GLA

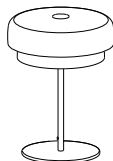
CLASE II

☰ CABLE SWITCH

- 05 Schwarz / Nero
- 08 Grün / Verde
- 12 Rauchgrau / Fumé
- 15 Bernsteinfarben / Ambra

450

Ø420



3 STEPS DIMMING  
100-240V

Structure Difussor

- |    |   |    |   |
|----|---|----|---|
| 05 | ● | 08 | ● |
| 05 | ● | 12 | ● |
| 05 | ● | 15 | ● |

Code

**10-A005-05-08**  
**10-A005-05-12**  
**10-A005-05-15**

Die gezeigten Ausführungen und Farbtöne sind aufgrund von leichten Abweichungen bei der Produktion, der Beleuchtung des Fotos und dem Druck möglicherweise nicht absolut präzise.

Le finiture e la tonalità mostrate potrebbero non essere del tutto precise a causa di leggere variazioni nella produzione, nei fattori di illuminazione fotografica e stampa.



Mit Touch-Dimmung.  
Con Touch Dimming.

## Ilargi Ø230

LED | 2700 K | CRI 90 | 10.5 W Total | 641 Real Lm

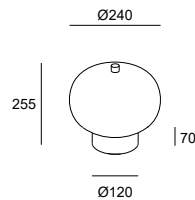
BODY MAT WOOD

DIF MAT GLA

CLASE II

ⓘ SWITCH

- 92 Dunkle Esche / Cenere scuro
- 93 Helle Esche / Cenere chiaro
- F9 Sandgestrahl / Sabbiato



TOUCH DIMMING  
100-240V

Structure Difussor

- |    |   |    |   |
|----|---|----|---|
| 92 | ● | F9 | ○ |
| 93 | ● | F9 | ○ |

Code

**10-6010-92-F9**  
**10-6010-93-F9**

## Ilargi Ø320

LED | 2700 K | CRI 90 | 16.4 W Total | 1054 Real Lm

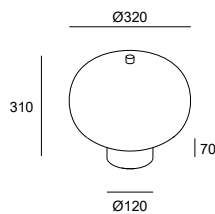
BODY MAT WOOD

DIF MAT GLA

CLASE II

ⓘ SWITCH

- 92 Dunkle Esche / Cenere scuro
- 93 Helle Esche / Cenere chiaro
- F9 Sandgestrahl / Sabbiato



TOUCH DIMMING  
100-240V

Structure Difussor

- |    |   |    |   |
|----|---|----|---|
| 92 | ● | F9 | ○ |
| 93 | ● | F9 | ○ |

Code

**10-6011-92-F9**  
**10-6011-93-F9**







*Socketel aus Massivholz mit Esche oder schwarzem Finish und Opalglasdiffusor.  
Base in legno massello con finitura in frassino o nera e diffusore in vetro opalino.*

Wärme in zeitlosem design — Ilargi von den baskischen Designern Iratzoki und Lizaso ist die perfekte Kombination aus Wärme und zeitlosem, funktionellem Design. Das mundgeblasene Glas hat eine sehr elegante Ausstrahlung, die mit massivem Hartholz kombiniert wird. Das Licht ist sanft und angenehm und eignet sich hervorragend zur Erzeugung einer ansprechenden und natürlichen Atmosphäre im Wohnbereich oder in öffentlichen Räumen.

Il calore di un design senza tempo — Ilargi, ideato dai designer baschi Iratzoki e Lizaso, è una perfetta combinazione di calore e design funzionale senza tempo. Il suo vetro soffiato artigianale ha una presenza molto elegante, che si combina alla perfezione con un nobile legno massello. La sua luce è delicata e piacevole, perfetta per un uso residenziale o per spazi pubblici, con la creazione di ambienti confortevoli e naturali.

**Angeborene Eleganz** — Die Leuchtenkollektion H ist eine zeitgenössische Neuinterpretation der klassischen Tischlampe mit konusförmigem Schirm. Die Kollektion bietet vielseitige Möglichkeiten zur dezenten Beleuchtung verschiedener Räume und verleiht diesen eine repräsentative Wertigkeit.

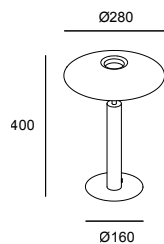
**Innata eleganza** — La collezione di lampade H nasce come la reinterpretazione contemporanea della classica lampada da tavolo con paralume conico. La versatilità di questa collezione permette di illuminare con delicatezza diversi spazi, utilizzando pezzi di grande valore rappresentativo.



## H

BODY MAT ST  
DIF MAT ACR  
CLASE I  
CABLE SWITCH

● 05 Schwarz / Nero  
● DN Mattgold / Oro opaco



LED | 2700 K | CRI 90 | 16.3 W Total | 570 Real Lm



ON-OFF  
220-240V

Structure

05 ●  
DN ●

Code

**10-7742-05-05**  
**10-7742-DN-DN**





Präsenz und Dynamik — Tubs ist eine Tischleuchte mit einer linearen Lichtquelle und viel Bewegungsfreiheit, weswegen sie dem Raum mit ihrer Dynamik Charakter verleiht. Die raffinierte und elegante Leuchte mit schwarzem Marmorfuß lässt sich per Berührungsschalter dimmen und den jeweiligen Beleuchtungsanforderungen anpassen.

Presenza e dinamismo — Tubs è un apparecchio da tavolo con una fonte di luce in forma lineare che ha un'ampia capacità di movimento, offre un grande dinamismo al pezzo e conferisce carattere allo spazio che abita. Sofisticato ed elegante, con una base in marmo nero, può essere regolato tramite touch dimming, adattandosi alle esigenze luminose di ogni momento.









## Tubs

LED | CRI 90 | 9.5 W Total

BODY MAT ST,AL,MAR

BODY DIF PC

CLASE I

↻ 0-90°

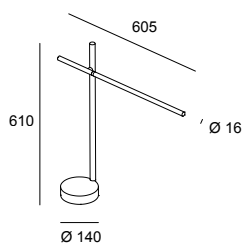
↻ 360°

↻ 360°

⏻ SWITCH

● 05 Schwarz / Nero

○ M1 Opalweiß / Bianco opalino



K

Real Lm

Structure

Difussor

Code

TOUCH  
DIMMING  
220-240V

2700

435

05 ●

M1 ○

**10-A026-05-M1**

TOUCH  
DIMMING  
100-240V

3000


504

05 ●

M1 ○

**10-8102-05-M1**

*Marmorfuß.  
Base in marmo.*



*Mit Touch-Dimmung.  
Con Touch Dimming.*





Ein natürliches Schmuckstück — Diese Tischleuchte hat eine doppelte Funktion: einerseits die einer praktischen Leuchte mit sehr angenehmem, diffusem Licht und andererseits die eines filigranen und eleganten Dekorationsobjekts, das sich leicht in jede Umgebung integrieren lässt. Darüber hinaus können mit Perlina dank der Dimmfunktion verschiedene Stimmungen erzeugt werden.



Wandleuchten → 254, 304, Stehleuchten → 406,  
Bad → 436

Gioiello naturale — Questa lampada da tavolo ha una doppia funzione: da un lato la praticità di un apparecchio concreto con luce diffusa molto gradevole e, dall'altro, un oggetto di arredamento delicato ed elegante che si può integrare facilmente in qualsiasi ambiente. Perlina permette inoltre di creare diversi ambienti grazie alla sua regolazione dimmerabile.

Lampade da parete → 254, 304, Piantane → 406,  
Bagno → 436





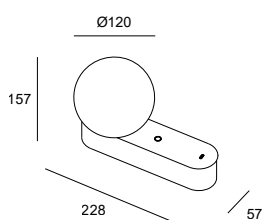


**N → Perlina Table**

LED | CCT 2700-3000-4000 K | CRI 90 | 8.8 W Total | 355 Real Lm (3000K)

BODY MAT AISI304  
 DIF MAT GLA  
 CLASE II  
 SWITCH  
 USB C

- 60 Schwarz / Nero
- DN Mattgold / Oro opaco



TOUCH DIMMING  
 220-240VAC

Structure

- 60
- DN

Code

**10-A078-60-60**  
**10-A078-DN-DN**

# Woody

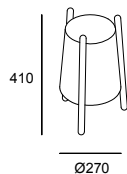
Gemma Bernal, 2017



## Woody

BODY MAT WOOD  
DIF MAT TEX  
CLASE II  
CABLE SWITCH

○ 14 Weiß / Bianco



E27 | Max. 15 W

Structure

14 ○

Code

**10-8106-14-14**

**Funktionalität und Komfort —**  
Maca wurde sowohl in Bezug auf Form, Mechanik und Geschmeidigkeit als auch im Hinblick auf die Funktion als komfortables Arbeitsmittel konzipiert, da diese Leuchte asymmetrisches Licht abgibt und eine sehr hohe technische Leistung, ein gutes Lichtpaket und eine Auswahl von 3 per Touch-Schalter dimmbaren Farbtemperaturen bietet.

**Funzionalità e comodità —** Maca è stata creata come uno strumento di lavoro confortevole sia nella forma, di meccanica e soft touch, che nella funzione, in quanto proietta una luce asimmetrica con prestazioni tecniche molto alte, un buon pack luminoso e l'opzione di 3 temperature di colore dimmerabili con un unico pulsante touch.



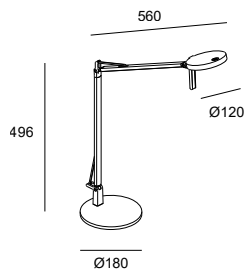






**N → Maca**

BODY MAT ST  
DIF MAT ACR  
CLASE II  
↻ 90°  
↻ 355°  
⏻ SWITCH



LED | CCT 2700-3000-4000 K | CRI 80 | 9 W Total | 587 Real Lm (3000K)

  
TOUCH DIMMING  
220-240V

Structure

DI ●  
DQ ○

Code

**10-9055-DI-DI**  
**10-9055-DQ-DQ**

- DI Strukturiertes Schwarz / Teksturowana czerń
- DQ Strukturiertes Weiß / Bianco strutturato



Maca — Francesc Vilaró



Tischleuchten — Lampade da tavolo 369

# Invisible

Francesc Vilaró, 2016



*Der drehbare Leuchtenkopf ermöglicht das Ausrichten des Lichts.  
La rotazione della testa consente di dirigere la luce.*

**Bewegung im Gleichgewicht** — Francesc Vilaró ließ sich bei der Gestaltung der Kollektion von den Mobiles des Bildhauers Alexander Calder und der Suche nach einem Gleichgewicht zwischen den Linien der Struktur und ihrem Gegengewicht inspirieren. In dieser Komposition von Gleichgewichten kann das Licht auf jeden beliebigen Punkt gerichtet werden, wodurch Akzentbeleuchtung in einer sehr ehrlichen Art und Weise und mit großer Bewegungsfreiheit projiziert wird.

**Movimento in equilibrio** — Francesc Vilaró si è ispirato alle opere denominate “mobile” dello scultore Alexander Calder per progettare la collezione, cercando equilibrio tra le linee che formano la struttura e il suo contrappeso. In questa composizione di equilibri, la luce può essere diretta in qualsiasi punto, proiettando una luce di accento in modo molto onesto, con una grande libertà di movimenti.

## Invisible

LED | CRI 90 | 10.5 W Total

BODY MAT ST,AL

DIF MAT PMMA

CLASE II

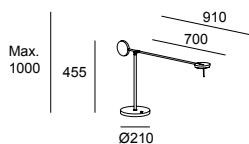
↻ 355°

↔ ±90°

↻ 355°

⏻ SWITCH

● 05 Schwarz / Nero



K

Real Lm

Structure

Code

TOUCH  
DIMMING  
100-240V

2700  
3000

534  
550

05 ●  
05 ●

**10-7385-05-05**  
**10-5693-05-05**







Preisträger des German Design Award 2016.  
Premiata con il German Design Award nel 2016.



# E-lamp

Francesc Vilaró, 2020



USB port for charging electronic devices.  
Port de charge USB d'appareils électroniques.

**Rationales Design** — Diese Produktfamilie multifunktionaler Leuchten setzt auf Harmonie und Integration im Raum. Sie ist besonders auf Mobiltelefone ausgelegt, weswegen alle Ausführungen einen USB-Anschluss beinhalten.

**Design razionale** — Questa famiglia multifunzionale di apparecchi di illuminazione è alla ricerca dell'armonia e della sua integrazione nello spazio. Realizzata pensando al telefono cellulare, include un USB in tutte le sue versioni.

## E-lamp

BODY MAT AL

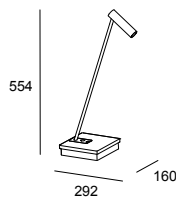
350°

90°

SWITCH

USB

- 14 Weiß / Bianco
- 05 Schwarz / Nero



LED | 2700 K | CRI 80 | 3.7 W Total | 275 Real Lm



ON-OFF  
100-240V

Structure

- 05 ●
- 14 ○

Code

**10-7606-05-05**  
**10-7606-14-14**



# Gamma

Josep Patsí, 2020

Modernes, minimalistisches design — Mit ihrem modernen, minimalistischen Design und ihren technischen und dekorativen Qualitäten ist Gamma die perfekte Schreibtischleuchte.

Design minimalista contemporaneo — Con un design contemporaneo e minimalista, Gamma è una soluzione di illuminazione per scrivania con qualità tecniche e decorative che la rendono una scelta sempre giusta.



Schalter an der Basis.  
Pulsante di accensione sulla base.



## Gamma Mini

BODY MAT AL

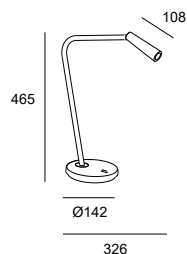
CLASE I

180°

90°

SWITCH

- 14 Weiß / Bianco
- 05 Schwarz / Nero
- 81 Nickel seidenmatt / Nichel satinato
- DN Mattgold / Oro opaco



LED | 2700 K | CRI 90 | 4.3 W Total | 293 Real Lm



ON-OFF  
100-240V

Structure

- 05 ●
- 14 ○
- 81 ●
- DN ●

Code

**10-6420-05-05**  
**10-6420-14-14**  
**10-6420-81-81**  
**10-6420-DN-DN**



Wandleuchten → 316, 317, 318, 319, 320,  
Stehleuchten → 422

Lampade da parete → 316, 317, 318, 319, 320,  
Piantane → 422

# Organic

Àlex & Manel Lluscà, 2019

Organische inspiration — Die Inspiration für diese Leuchte waren die organischen Formen von Blumen und Blättern. Ihr sanftes und harmonisches Profil fügt sich auf natürliche Weise in den Raum ein. Der leicht geschwungene Schirm mit dezent goldenem Inneren verleiht dem Ganzen Raffinesse.

Ispirazione organica — Ispirato alle forme organiche di fiori e foglie, questo apparecchio nasce con un profilo morbido ed armonioso che si fonde naturalmente con lo spazio. Il suo paralume, leggermente curvo e con un sottile interno dorato, aggiunge delicatezza al suo insieme.



## Organic

BODY MAT ST

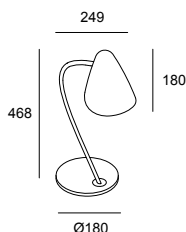
CLASE II

↻ 355°

↷ 90°

🔌 CABLE SWITCH

● 05 Schwarz / Nero



E27 | Max. 15 W

Structure

05 ●

Code

**10-7582-05-05**



Wandleuchten → 300,  
Stehleuchten → 423

Lampade da parete → 300,  
Piantane → 423



# Funk

Àlex & Manel Lluscà, 2015

Charaktervoll — Die eigenständige Persönlichkeit und das organische Design von Funk wird durch das originelle Textilgeflecht des Stiels harmonisch ergänzt.

Personalità propria — Dotato di una personalità propria, Funk ha un design organico, completato da un dettaglio tessile intrecciato che ricopre lo stelo.



## Funk

BODY MAT ST

CLASE II

±90°

355°

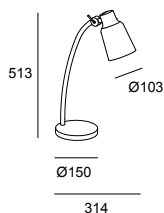
SWITCH

Structure

● CI Braun / Marrone

Interior Screen

● 23 Gold / Oro



E27 | Max. 15 W

Structure

CI ●

Interior Screen

23 ●

Code

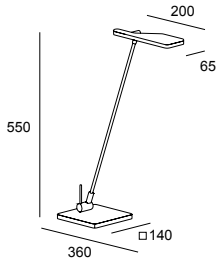
**10-4755-CI-23**

# Elva

## Elva

10-1523-05-05

10-1523-21-21



BODY MAT ST,AL

CLASE II

⏻ SWITCH

LED

3000 K

CRI 90

6.1 W total

301 Real Lm

Driver ON-OFF (100-240V)

Structure

● 05 Schwarz / Nero

● 21 Chrom / Cromo

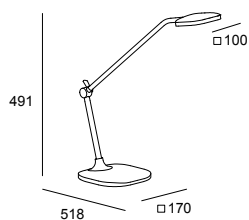


# Queen

Manel Lluscà&Carlos Santolaria, 2014

## Queen

10-3273-21-05



BODY MAT AL

CLASE II

↕ ±180°

↻ 355°

⏻ SWITCH

LED

3000 K

CRI 80

8.3 W total

284 Real Lm

Driver ON-OFF (100-240V)

Body

● 21 Chrom / Cromo

Structure

● 05 Schwarz / Nero



# Simply

Josep Patsí, 2020

Modernes, minimalistisches design — Mit ihrem modernen, minimalistischen Design und ihren technischen und dekorativen Qualitäten ist Simply die perfekte Schreibtischleuchte.

Design minimalista contemporaneo — Con un design contemporaneo e minimalista, Simply è una soluzione di illuminazione per scrivania con qualità tecniche e decorative che la rendono una scelta sempre giusta.



## Simply

BODY MAT ST,AL

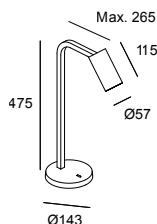
CLASE I

⌀ 355°

90°

SWITCH

- 14 Weiß / Bianco
- 05 Schwarz / Nero



GU10 | Max. 8 W

Structure

- 05 ●
- 14 ○

Code

**10-7982-05-05**  
**10-7982-14-14**

Inklusive  
Incluso

Wabenraster  
Pannello a nido d'ape

Deckenleuchten → 250  
Wandleuchten → 322

Plafoniere → 250  
Lampade da parete → 322

Tischleuchten — Lampade da tavolo 377

Zeitgenössisches Design — Das moderne Design von Nude basiert auf der Einfachheit der Formen und betont die schöne Glühbirne, die in dieser breitgefächerten Kollektion im Mittelpunkt steht. Die Tischversion hat verschiedene Installationsoptionen, sodass die Produktfamilie noch mehr Möglichkeiten bietet.

*Wandleuchten → 303,  
Stehleuchten → 424*

Design contemporaneo — Il design contemporaneo di Nude si basa sulla semplicità delle forme e sulla bellezza della lampadina, protagonista di questa ampia collezione. La versione da tavolo include diverse possibilità di installazione, che arricchiscono ulteriormente la famiglia.

*Lampade da parete → 303,  
Piantane → 424*









### Nude Curved

E27 120mm or 95mm Opal or Vintage finishing | Max. 15 W

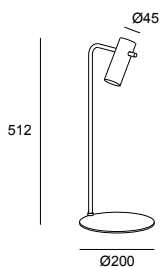
BODY MAT AL

CLASE II

↻ 360°

⏻ CABLE SWITCH

- 05 Schwarz / Nero
- DN Mattgold / Oro opaco
- EM Steingrau / Grigio pietra



Structure

- 05
- 05
- 05

Head

- 05
- DN
- EM

Code

- 10-8518-05-05**
- 10-8518-05-DN**
- 10-8518-05-EM**

### Nude Tiny

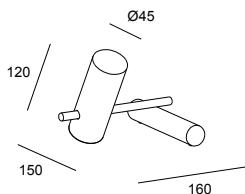
E27 120mm or 95mm Opal or Vintage finishing | Max. 15 W

BODY MAT AL

CLASE II

⏻ CABLE SWITCH

- 05 Schwarz / Nero
- DN Mattgold / Oro opaco
- EM Steingrau / Grigio pietra



Structure

- 05
- 05
- 05

Head

- 05
- DN
- EM

Code

- 10-8516-05-05**
- 10-8516-05-DN**
- 10-8516-05-EM**

### Nude Clip

E27 120mm or 95mm Opal or Vintage finishing | Max. 15 W

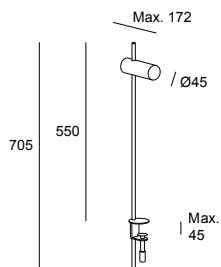
BODY MAT AL

CLASE II

↻ 360°

⏻ CABLE SWITCH

- 05 Schwarz / Nero
- DN Mattgold / Oro opaco
- EM Steingrau / Grigio pietra



Structure

- 05
- 05
- 05



Head

- 05
- DN
- EM

Code

- 10-8519-05-05**
- 10-8519-05-DN**
- 10-8519-05-EM**





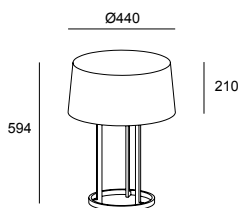
**Behaglichkeit** — Diese Leuchte hat dank ihres kupfer- und goldfarbenen Finish und einem schwarzen Lampenschirm eine sehr starke Präsenz. Nicht eingeschaltet wirkt sie wie eine Skulptur, die den Raum gestaltet. Sobald man sie jedoch einschaltet, verteilt sie ihr warmes, elegantes Licht.

**Calore** — Questa luminaria, con finitura in rame o in oro, con paralume in color nero, è un pezzo con molta presenza. Spenta, agisce proprio come una scultura che agevola la costruzione dello spazio e, quando è illuminata, fornisce una luce calda ed elegante.

## Premium

E27 | 3 × Max. 15 W

BODY MAT ST  
DIF MAT PMMA,TEX  
CLASE II  
☰ CABLE SWITCH



Structure

01 ●  
06 ●

Difussor


H13W ●  
H13W ●

Code

**10-5076-01-H13W**  
**10-5076-06-H13W**

● 01 Gold / Oro  
● 06 Kupfer / Rame  
● H13W Schwarz / Nero





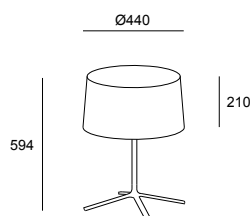
**Schnörkellosigkeit** — Die besondere Attraktion dieser Kollektion ist ihre unaufdringliche, zeitgenössische Optik, die sie ideal zur Beleuchtung von Räumen unterschiedlicher Stilrichtungen macht.

**Semplicità** — La principale attrattiva di questa collezione è l'identità che trasmette la sua linea contemporanea senza perdere in semplicità e neutralità che gli permette di convivere in spazi di differenti stili.

## Hall

BODY MAT ST  
DIF MAT PMMA,TEX  
CLASE II  
☰ CABLE SWITCH

- 05 Schwarz / Nero
- BW Weiß / Bianco
- H13W Schwarz / Nero
- T007 Weiß / Bianco



E27 | 3 × Max. 15 W

Structure

- 05
- BW

Difussor

- H13W
- T007

Code

**10-1940-05-H13W**  
**10-1940-BW-T007**

## Clip

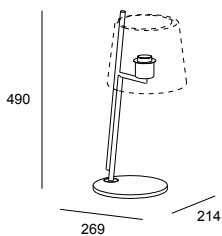
E27 | Max. 15 W

BODY MAT ST

CLASE II

☰ CABLE SWITCH

● 05 Schwarz / Nero



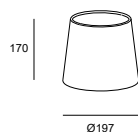
Structure

05 ●

Code

**10-8540-05-82**

Nicht inklusive und erforderlich  
Comuni non inclusi e necessari



14 ○

05 ●

**PAN-232-14**

**PAN-232-05**



*Lampenschirm in Schwarz und Weiß erhältlich.*  
*Opzione paralume bianco e nero.*



Eine Kollektion mit Wand-, Tisch- und Stehleuchten in klassischem Design mit einer modernen Note, die durch die schräge Form der Struktur zum Ausdruck gebracht wird.

Collezione applique, da tavolo e piantana che, basandosi su un design classico, si distingue per un plus di contemporaneità segnato dalla forma inclinata della sua struttura.

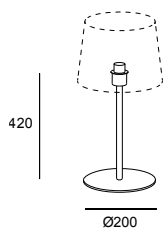
## Metrica Round

BODY MAT ST

CLASE II

⏻ SWITCH

- 05 Schwarz / Nero
- 81 Nickel seidenmatt / Nichel satinato



E27 | Max. 15 W

Structure

- 05
- 81

Code

- 10-4759-05-82**
- 10-4759-81-82**

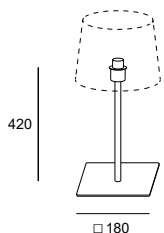
## Metrica Square

BODY MAT ST

CLASE II

⏻ SWITCH

- 05 Schwarz / Nero
- 81 Nickel seidenmatt / Nichel satinato



E27 | Max. 15 W

Structure

- 05
- 81

Code

- 10-8350-05-82**
- 10-8350-81-82**

Nicht inklusive und erforderlich  
Comuni non inclusi e necessari



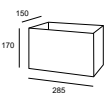
- 14 ○
- 05 ●
- BY ●

- PAN-157-14**
- PAN-157-05**
- PAN-157-BY**



- 14 ○
- BY ●
- TO08 ●

- PAN-161-14**
- PAN-161-BY**
- PAN-161-TO08**



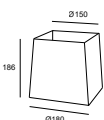
- 14 ○
- BY ●

- PAN-176-14**
- PAN-176-BY**



- 14 ○
- BY ●

- PAN-177-14**
- PAN-177-BY**



- 14 ○
- BY ●

- PAN-179-14**
- PAN-179-BY**



- 14 ○
- 05 ●

- PAN-219-14**
- PAN-219-05**







*Wahlweise mit rundem oder quadratischem Sockel und in schwarzer oder vernickelter Ausführung. Opzione base rotonda o quadrata e finiture nero o nichel.*

*Schalter im oberen Teil des Stiels. Pulsante di accensione nella parte superiore dello stelo.*

# Cocktail

Francesc Vilaró, 2018

**Unverwechselbar und verführerisch** — Cocktail ist eine unverwechselbare Leuchte, die mit dem iF Design Award ausgezeichnet wurde. Francesc Vilaró setzt auf Ausgewogenheit, industrielles Design, Innovation und Ästhetik, um eine tragbare Leuchte zu schaffen, die dank ihres verstellbaren Kopfteils und der Dimmfunktion mit vier Lichtstärkestufen Stimmungen für jeden Bedarf erzeugt.

**Iconico e suggestivo** — Cocktail è un pezzo iconico premiato con l'iF Design Awards. Francesc Vilaró si basa sull'equilibrio, l'industrializzazione, l'innovazione e l'estetica per creare una lampada portatile che genera atmosfere adattabili ad ogni esigenza, grazie alla sua testa orientabile e alla regolazione del dimming con quattro livelli di intensità luminosa.





*Gewinner des iF Design Award 2021.  
Vincitore degli iF Design Award 2021.*





*Hochwertiger Akku, Laufzeit bis zu 10h mit 100% Licht.  
Batteria di alta qualità, durata fino a 10h con luce al 100%.*











Touch Dimming an der Basis mit 4 Regulierungsstufen (100% - 75% - 50% - 25%).  
 Touch Dimming sulla base con 4 livelli di regolazione (100% - 75% - 50% - 25%).

### Cocktail

LED | 2700 K | CRI 90 | 3.5 W Total | 154 Real Lm

BODY MAT AL

DIF MAT PC

CLASE II

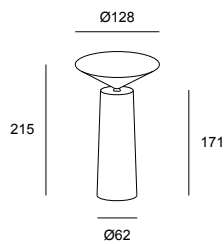
↻ 350°

↻ 60°

USB C

⏻ SWITCH

- 14 Weiß / Bianco
- 05 Schwarz / Nero
- EX Olivgrau / Grigio oliva



TOUCH DIMMING  
100-240V

Structure

- 05 ●
- 14 ○
- EX ●

Code

**10-8327-05-05**  
**10-8327-14-14**  
**10-8327-EX-EX**

Inklusive  
Incluso

Ladegerät  
Caricatore

Nicht inklusive  
Non incluso

Ladegerät  
Caricatore multiplo

**71-8332-05-00**

**05**



**14**



**EX**



# Portobello

Benedito Design, 2023

Farbliche raffinesse — Inspiriert von der Pop-Art-Bewegung der 60er und 70er Jahre bringt Portobello einen Hauch von Farbe und Raffinesse in eine Vielzahl von Umgebungen, deren einzige Gemeinsamkeit die Abwesenheit von Regeln ist. Die Leuchte ist leicht und widerstandsfähig und dank ihrer abgerundeten Formen ein ikonisches, freundliches und einladendes Element. Die kundenspezifischen Anpassungsmöglichkeiten in den Standardfarben Schwarz und Weiß erlauben eine vollständige Integration in jedem Raum.



La sofisticazione del colore — Ispirata alla corrente pop art degli anni '60 e '70, Portobello porta un tocco di colore e raffinatezza in ambienti molto diversi, che hanno in comune solo l'assenza di norme. Leggero e resistente, le sue forme arrotondate la rendono un elemento iconico, intimo e accogliente. Nelle finiture standard bianca e nera, la personalizzazione del colore consente per una totale integrazione in qualsiasi spazio.










Kundenspezifische Ausführung  
auf Anfrage.

Finitura personalizzabile  
su richiesta.









Berührungsempfindlicher Dimmschalter mit drei Intensitäten.  
Pulsante touch dimmer con tre intensità.

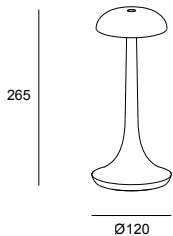


Aufladen mittels USB-C.  
Carica mediante USB-C.

Portobello

- IP 44
- BODY MAT ABS
- DIF MAT PMMA
- CLASE III
- USB C
- SWITCH

- 14 Weiß / Bianco
- 05 Schwarz / Nero



LED | 2700 K | CRI 90 | 2.1 W Total | 137 Real Lm



TOUCH DIMMING  
5VDC 1000mA

Structure

- 05 ●
- 14 ○

Code

**10-A001-05-05**  
**10-A001-14-14**

Inklusive  
Incluso

Kabel des Ladegeräts  
Cavo del caricatore

Nicht inklusive  
Non incluso

Ladegerät  
Caricatore multiplo

**71-8332-05-00**



# Stehleuchten Piantane

	402	Levels
<i>N</i> →	406	Perlina
	408	Noway
	413	Funk
	413	Woody
	414	H
	416	Tubs
	418	Circ
	420	Invisible
●	422	Gamma
	423	Organic
	424	Nude
	428	Premium
	429	Hall
●	430	Clip
●	432	Metrica

Stehleuchten mit Lampenschirm / Piantana con paralume

**Eleganter auftritt** — Die elegante Bodenversion der Levels-Kollektion besticht durch ihre Präsenz und ist als Einzel- oder Doppelvariante erhältlich. Mit dem Switch am Kopf der LED lassen sich verschiedene Farbtemperaturen wählen und in Kombination mit den Schattierungen der Glaselemente gezielt Emotionen erzeugen.

**Portamento elegante** — Dal portamento elegante e dalla presenza spiccata, la piantana della collezione Levels può essere composta con opzione singola o doppia, in un gioco di sensazioni, grazie alle tonalità del vetro e alle diverse temperature di colore, da scegliere tramite lo switch integrato nella testina del LED.







*Das mundgeblasene Glas kann aufgrund des handwerklichen Prozesses kleine Unregelmäßigkeiten aufweisen. Il vetro, soffiato a mano, può presentare delle imperfezioni dovute alla lavorazione artigianale.*

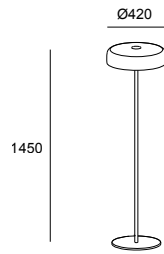


## Levels 1 Body Ø420mm

LED | CCT 2700-3000-4000 K | CRI 90 | 17 W Total | 681 Real Lm (3000K)

BODY MAT ST  
DIF MAT GLA  
CLASE II  
CABLE SWITCH

- 05 Schwarz / Nero
- 08 Grün / Verde
- 12 Rauchgrau / Fumé
- 15 Bernsteinfarben / Ambra



PUSH  
220-240V

Structure Difussor

- |    |   |    |   |
|----|---|----|---|
| 05 | ● | 08 | ● |
| 05 | ● | 12 | ● |
| 05 | ● | 15 | ● |

Code

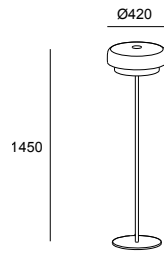
**25-A001-05-08**  
**25-A001-05-12**  
**25-A001-05-15**

## Levels 2 Bodies Ø420mm + Ø320mm

LED | CCT 2700-3000-4000 K | CRI 90 | 17 W Total | 681 Real Lm (3000K)

BODY MAT ST  
DIF MAT GLA  
CLASE II  
CABLE SWITCH

- 05 Schwarz / Nero
- 08 Grün / Verde
- 12 Rauchgrau / Fumé
- 15 Bernsteinfarben / Ambra



PUSH  
220-240V

Structure Difussor

- |    |   |    |   |
|----|---|----|---|
| 05 | ● | 08 | ● |
| 05 | ● | 12 | ● |
| 05 | ● | 15 | ● |

Code

**25-A002-05-08**  
**25-A002-05-12**  
**25-A002-05-15**

*Glas mit einer Transparenz von 30 % im kleinen Diffusor, 50 % im mittleren Diffusor und 70 % im großen Diffusor. Vetri con trasparenze del 30% nel diffusore piccolo, del 50% nel medio e del 70% nel grande.*



Die gezeigten Ausführungen und Farbtöne sind aufgrund von leichten Abweichungen bei der Produktion, der Beleuchtung des Fotos und dem Druck möglicherweise nicht absolut präzise.

Le finiture e la tonalità mostrate potrebbero non essere del tutto precise a causa di leggere variazioni nella produzione, nei fattori di illuminazione fotografica e stampa.

# Perlina

Nina Mair, 2024

## N → Perlina

BODY MAT AISI304,ST

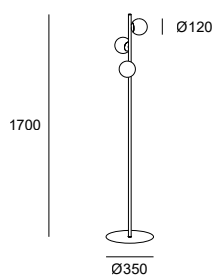
DIF MAT GLA

CLASE II

☰ CABLE SWITCH

● 60 Schwarz / Nero

● DN Mattgold / Oro opaco



LED | CCT 2700-3000-4000 K | CRI 90 | 8.8 W Total | 355 Real Lm (3000K)



ON-OFF  
220-240VAC

Structure

60 ●  
DN ●

Code

**25-A076-60-60**

**25-A076-DN-DN**







Ein natürliches Schmuckstück — Die drei Leuchtkugeln von Perlina sind auf einer linearen Struktur verteilt und bieten ein warmes und angenehmes Licht für Bereiche, in denen mehr Lichtintensität und ein elegantes Design erforderlich sind. Hier kann die Einfachheit in einem Spiel zwischen der Geometrie des Kreises und der Reinheit vertikaler Formen ihre ganze Kraft entfalten.

Gioiello naturale — Le tre sfere illuminate di Perlina, distribuite sulla sua struttura lineare, diffondono una luce calda e piacevole nelle aree in cui è necessaria una maggiore intensità luminosa in modo elegante. Qui il potere della semplicità acquisisce un senso perfetto in un gioco tra la geometria del cerchio e la purezza della verticalità.

# Noway

Francesc Vilaró, 2021

**Aufhängung** — Noway ist die einstellbare Bodenleuchte für das Wohnzimmer, die mit ihrer kraftvollen Präsenz und der ihr innewohnenden Raffinesse zur Hauptdarstellerin des Raumes avanciert. Dank des doppelten Schirms wird ein gleichermaßen gemütlicher und angenehmer Lichteffekt erzeugt. Noway zieht mit ästhetischen und technischen Qualitäten auf natürliche Weise und ohne Scheu sämtliche Blicke auf sich.



**Sospensione** — Dall'aspetto tondo e protagonista, Noway incorpora una piantana regolabile con asta che si impadronisce dello spazio con una raffinatezza innata. Con un design a doppio paralume, il suo effetto di luce è accogliente e confortevole allo stesso tempo. Noway si distingue naturalmente per le sue qualità estetiche e tecniche, attirando senza indugio tutta l'attenzione.



*Die untere Ebene des Schirms ist immer in Schwarz gehalten.  
Il paralume del livello inferiore sempre con finitura nera.*





VIVA SECRETA HUIUS MODERNIS PICTURIS  
ARCHITECTURE NOW  
HOUSES





Noway — Francesc Vilaró

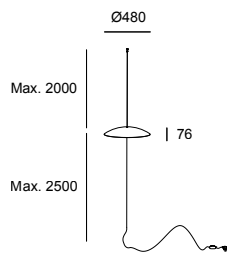
## Noway Single Screen

BODY MAT ST

CLASE I

🔌 CABLE SWITCH

- 05 Schwarz / Nero
- DN Mattgold / Oro opaco



LED | 3000 K | CRI 80 | 18 W Total | 791 Real Lm



Upper Screen

Code

ON-OFF  
220-240V

- 05
- DN

**00-7981-05-05**  
**00-7981-DN-05**

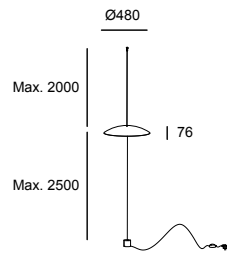
## Noway Single Screen Counterweight

BODY MAT ST

CLASE I

🔌 CABLE SWITCH

- 05 Schwarz / Nero
- DN Mattgold / Oro opaco



LED | 3000 K | CRI 80 | 18 W Total | 791 Real Lm



Upper Screen

Counterweight

Code

ON-OFF  
220-240V

- 05
- DN

- 05
- DN

**00-7980-05-05**  
**00-7980-DN-DN**

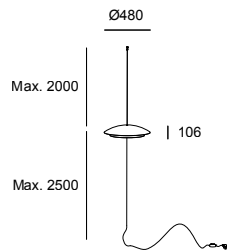
## Noway Double Screen

BODY MAT ST

CLASE I

🔌 CABLE SWITCH

- 05 Schwarz / Nero
- DN Mattgold / Oro opaco



LED | 3000 K | CRI 80 | 18 W Total | 495 Real Lm



Upper Screen

Lower Screen

Code

ON-OFF  
220-240V

- 05
- DN

- 05
- 05

**00-7979-05-05**  
**00-7979-DN-05**

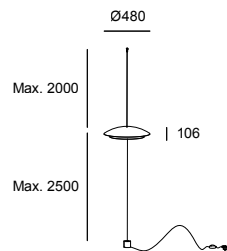
## Noway Double Screen Counterweight

BODY MAT ST

CLASE I

🔌 CABLE SWITCH

- 05 Schwarz / Nero
- DN Mattgold / Oro opaco



LED | 3000 K | CRI 80 | 18 W Total | 495 Real Lm



Upper Screen

Lower Screen

Counterweight

Code

ON-OFF  
220-240V

- 05
- DN

- 05
- 05

- 05
- DN

**00-7977-05-05**  
**00-7977-DN-DN**

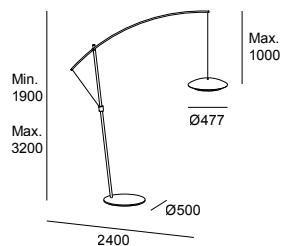
## Noway Big

BODY MAT ST,AL

CLASE I

🔌 CABLE SWITCH

- 05 Schwarz / Nero



LED | SW 2700-3000-4000 K | CRI 90 | 25.4 W Total | 813 Real Lm (3000K)



Upper Screen

Lower Screen

Structure

Code

PUSH  
220-240V

- 05

- 05

- 05

**25-8566-05-05**

ON-OFF  
220-240V

- 05

- 05

- 05

**25-8394-05-05**

CASAMBI  
220-240V

- 05

- 05

- 05

**25-8567-05-05**

inklusive / Incluso

Klemme zur Einstellung der Höhe  
Clip per regolazione altezza

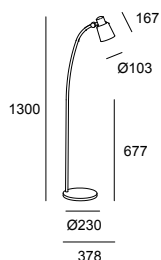
# Funk

Àlex&Manel Lluscà, 2015

Wandleuchten → 325,  
Tischleuchten → 375  
Lampade da parete → 325,  
Lampade da tavolo → 375

## Funk

25-4755-CI-23



BODY MAT ST

CLASE II

↻ 355°

↻ ±90°

⏻ SWITCH

E27

Max. 15 W

Structure

● CI Braun / Marrone

Interior Screen

● 23 Gold / Oro



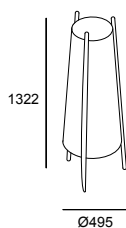
# Woody

Gemma Bernal, 2017

Tischleuchten → 365  
Lampade da tavolo → 365

## Woody

25-8106-14-14



BODY MAT WOOD

BODY DIF TEX

CLASE I

⏻ CABLE SWITCH

E27

2 x Max. 15 W

Structure

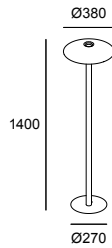
○ 14 Weiß / Bianco



H

BODY MAT ST  
DIF MAT ACR  
CLASE I  
CABLE SWITCH

● 05 Schwarz / Nero  
● DN Mattgold / Oro opaco



LED | 2700 K | CRI 90 | 27.7 W Total | 1207 Real Lm



ON-OFF  
220-240V

Structure

05 ●  
DN ●

Code

**25-7742-05-05**  
**25-7742-DN-DN**



Zeitlose Schönheit — Die Leuchtenkollektion H ist eine zeitgenössische Neuinterpretation der klassischen Tischlampe mit konusförmigem Schirm. Die Kollektion bietet vielseitige Möglichkeiten zur dezenten Beleuchtung verschiedener Räume und verleiht diesen eine repräsentative Wertigkeit.



Pendelleuchten → 166, Wandleuchten → 296,  
Tischleuchten → 356



Bellezza senza tempo — La collezione di lampade H nasce come la reinterpretazione contemporanea della classica lampada da tavolo con paralume conico. La versatilità di questa collezione permette di illuminare con delicatezza diversi spazi, utilizzando pezzi di grande valore rappresentativo.

Sospensioni → 166, Lampade da parete → 296,  
Lampade da tavolo → 356





## Tubs

LED | CRI 90 | 9.5 W Total

BODY MAT ST,AL,MAR

DIF MAT PC

CLASE I

↺ 0-90°

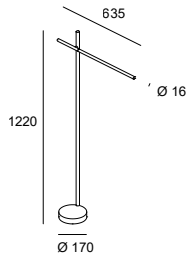
↻ 360°

↻ 360°

⏻ SWITCH

● 05 Schwarz / Nero

○ M1 Opalweiß / Bianco opalino



K

Real Lm

Structure

Difussor

Code

TOUCH  
DIMMING  
220-240V

2700

435

05



M1



**25-A026-05-M1**

TOUCH  
DIMMING  
100-240V

3000

504

05



M1



**25-8102-05-M1**



Präsenz und Dynamik — Tubs ist eine Stehleuchte mit einer linearen Lichtquelle und viel Bewegungsfreiheit, weswegen sie dem Raum mit ihrer Dynamik Charakter verleiht. Die raffinierte und elegante Leuchte mit Marmorfuß und unverkennbarer Präsenz lässt sich per Berührungsschalter dimmen und den jeweiligen Beleuchtungsanforderungen anpassen.

Presenza e dinamismo — Tubs è una piantana con una fonte di luce in forma lineare che ha un'ampia capacità di movimento, offre un grande dinamismo al pezzo e conferisce carattere allo spazio che abita. Sofisticata ed elegante, con base in marmo, può essere regolata tramite touch dimming, adattandosi alle esigenze luminose di ogni momento con una spiccata presenza.



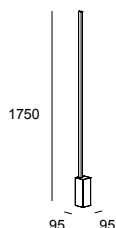


## Circ

LED | 3000 K | CRI 80 | 29.5 W Total | 2248 Real Lm

BODY MAT AL  
DIF MAT PMMA  
CLASE II  
350°  
SWITCH

BW Weiß / Bianco  
M3 Eloxiert / Anodizzato



TOUCH DIMMING  
100-240V


Structure Difussor

BW  M3

Code

**25-2934-BW-M3**

*Touch-Dimmer.  
Touch Dimming.*



Lineare schlichtheit — Alle Vorteile der Standbeleuchtung in einer Lichtlinie. Circ fügt sich diskret in den Raum ein, während ihr harmonischer, kontrollierter Lichteffekt und die Möglichkeit der 360°-Drehung um die eigene Achse für eine herausragende Präsenz der Beleuchtung sorgen.



*360° Achsendrehung.  
Rotazione dell'asse di 360°.*



Semplicità lineare — Tutta la funzionalità dell'illuminazione da terra in una linea di luce. Circ si integra nello spazio con discrezione nella sua forma ma con una spiccata presenza luminosa, poiché genera un effetto di luce armonico e controllato, con una rotazione di 360° del suo asse.





# Invisible

Francesc Vilaró, 2016

## Invisible

LED | CRI 90 | 10.5 W Total

BODY MAT ST,AL

DIF MAT PMMA

CLASE II

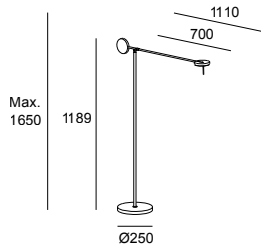
↻ 355°

↻ 355°

↻ ±90°

⏻ CABLE SWITCH

● 05 Schwarz / Nero



K

Real Lm

Structure

Code

TOUCH  
DIMMING  
100-240V

2700  
3000

534  
550

05 ●  
05 ●

**25-7385-05-05**  
**25-5693-05-05**



*Der drehbare  
Leuchtenkopf  
ermöglicht das  
Ausrichten des  
Lichts.  
La rotazione  
della testa  
consente di  
dirigere la luce.*

Bewegung im Gleichgewicht — Francesc Vilaró ließ sich bei der Gestaltung der Kollektion Invisible inspirieren von den Mobiles des Bildhauers Alexander Calder und der Suche nach einem Gleichgewicht zwischen den Linien der Struktur und dem Kreis, der sie als Gegengewicht verbindet. In dieser Komposition von Gleichgewichten kann das Licht auf jeden beliebigen Punkt gerichtet werden, wodurch Akzentbeleuchtung in einer sehr ehrlichen Art und Weise und mit großer Bewegungsfreiheit in all ihren Versionen projiziert wird. Invisible ist eine unverwechselbare Leuchte,

Movimento in equilibrio — Francesc Vilaró si è ispirato alle opere denominate “mobile” dello scultore Alexander Calder per progettare la collezione Invisible, cercando equilibrio tra le linee che formano la struttura e il cerchio che le unisce facendo da contrappeso. In questa composizione di equilibri, la luce può essere diretta in qualsiasi punto, proiettando una luce di accento in modo molto onesto, con una grande libertà di movimenti in tutte le versioni. Invisible è un elemento iconico che ha ottenuto il premio German Design Award.



die mit dem German Design Award ausgezeichnet wurde.

Pendelleuchten → 186, Wandleuchten → 280, 306,  
Tischleuchten → 370

Sospensioni → 186, Lampade da parete → 280, 306,  
Lampade da tavolo → 370



*Preisträger des German Design Award 2016.  
Premiata con il German Design Award nel 2016.*



# Gamma

Josep Patsí, 2020



Verstellbarer  
Lichtpunkt.  
Punto luce  
orientabile.

Die Ausführung als Stehlampe kommt ausgeprägt minimalistisch daher und fügt sich in friedlicher Koexistenz in den umgebenden Lebensraum ein.

L'opzione piantana si presenta come una versione molto minimalista che convive con naturalezza negli ambienti che occupa.

## Gamma

BODY MAT AL

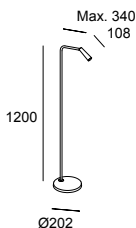
CLASE I

90°

180°

CABLE SWITCH

- 05 Schwarz / Nero
- DN Mattgold / Oro opaco



LED | 2700 K | CRI 90 | 4.3 W Total | 293 Real Lm



ON-OFF  
100-240V

Structure

- 05 ●
- DN ●

Code

**25-6420-05-05**  
**25-6420-DN-DN**





# Organic

Àlex & Manel Lluscà, 2019

Organische inspiration — Die Inspiration für diese Leuchte waren die organischen Formen von Blumen und Blättern. Ihr sanftes und harmonisches Profil fügt sich auf natürliche Weise in den Raum ein. Der leicht geschwungene Schirm mit dezent goldenem Inneren verleiht dem Ganzen Raffinesse.

Ispirazione organica — Ispirato alle forme organiche di fiori e foglie, questo apparecchio nasce con un profilo morbido ed armonioso che si fonde naturalmente con lo spazio. Il suo paralume, leggermente curvo e con un sottile interno dorato, aggiunge delicatezza al suo insieme.



Verstellbarer Lichtpunkt.  
Punto luce orientabile.

## Organic

BODY MAT ST

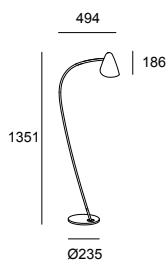
CLASE II

355°

90°

CABLE SWITCH

05 Schwarz / Nero



E27 Max. L 120 mm - Ø 80 mm | Max. 15 W

Structure

05 ●

Code

25-7582-05-05



Wandleuchten → 300  
Tischleuchten → 374

Lampade da parete → 300  
Lampade da tavolo → 374

Stehleuchten — Piantane 423

Zeitgenössisches Design — Das moderne Design von Nude basiert auf der Einfachheit der Formen und betont die schöne Glühbirne, die in dieser breitgefächerten Kollektion im Mittelpunkt steht. Für die Stehleuchtenversion sind drei verschiedene Strukturen wählbar.

Design contemporaneo — Il design contemporaneo di Nude si basa sulla semplicità delle forme e sulla bellezza della lampadina, protagonista di questa ampia collezione. La versione piantana include l'opzione di tre diverse strutture.



*Wird mit Gummielementen zur Anpassung der Verkabelung geliefert.  
Include gommini per i cavi.*





## Nude Single

E27 120mm or 95mm Opal or Vintage finishing | Max. 15 W

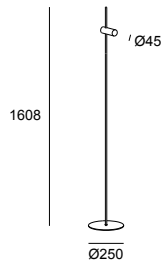
BODY MAT AL

CLASE II

↻ 360°

⏻ CABLE SWITCH

- 05 Schwarz / Nero
- DN Mattgold / Oro opaco
- EM Steingrau / Grigio pietra



Structure

- 05
- 05
- 05

Head

- 05
- DN
- EM

Code

- 25-8520-05-05**
- 25-8520-05-DN**
- 25-8520-05-EM**

## Nude Curved

E27 120mm or 95mm Opal or Vintage finishing | Max. 15 W


BODY MAT AL

CLASE II

↻ 360°

⏻ CABLE SWITCH

- 05 Schwarz / Nero
- DN Mattgold / Oro opaco
- EM Steingrau / Grigio pietra



Structure

- 05
- 05
- 05

Head

- 05
- DN
- EM

Code

- 25-8522-05-05**
- 25-8522-05-DN**
- 25-8522-05-EM**

## Nude Double

E27 120mm or 95mm Opal or Vintage finishing | 2 × Max. 15 W

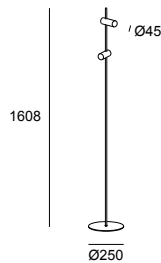
BODY MAT AL

CLASE II

↻ 360°

⏻ CABLE SWITCH

- 05 Schwarz / Nero
- DN Mattgold / Oro opaco
- EM Steingrau / Grigio pietra



Structure

- 05
- 05
- 05

Head

- 05
- DN
- EM

Code

- 25-8521-05-05**
- 25-8521-05-DN**
- 25-8521-05-EM**

05



EM




DN



# Premium

Jordi Llopis, 2015



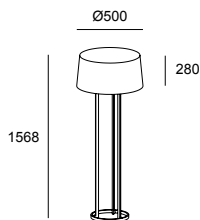
**Wärme** — Ins Auge fallende Leuchte mit kupferfarbenem und goldfarbenem Ständer und schwarzem Schirm. Ausgeschaltet wirkt sie wie eine Skulptur, eingeschaltet sorgt sie für warme und elegante Beleuchtung.

**Calore** — Questa illuminazione con finiture in rame e in oro, con paralume nero, ha molta presenza. Spenta, agisce come una scultura che ispira a costruire lo spazio e, quando illuminata, fornisce una luce calda ed elegante.

## Premium

BODY MAT ST  
DIF MAT PMMA,TEX  
CLASE II  
CABLE SWITCH

- 01 Gold / Oro
- 06 Kupfer / Rame
- H13W Schwarz / Nero



E27 | 3 × Max. 15 W

Structure

- 06
- 01

Difussor

- H13W
- H13W

Code

- 25-5076-01-H13W
- 25-5076-06-H13W



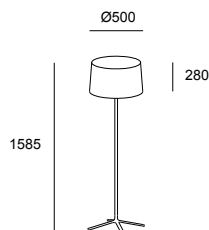
**Schnörkellosigkeit** — Diese Kollektion wurde als Basic-Artikel für die Hotelbranche entwickelt und bietet mit ihren ansprechenden Linien und Formen ein Plus an Design.

**Semplicità** — Questa collezione si è creata per posizionarsi come un pezzo basilare nel settore alberghiero ma che offre un tocco in più nel design grazie alla definizione delle sue linee e delle sue forme più dettagliate.

## Hall

BODY MAT ST  
DIF MAT PMMA,TEX  
CLASE I  
CABLE SWITCH

- 05 Schwarz / Nero
- BW Weiß / Bianco
- H13W Schwarz / Nero
- T007 Weiß / Bianco



E27 | 3 × Max. 15 W

Structure

- 05
- BW

Difussor

- H13W
- T007

Code

**25-1940-05-H13W**  
**25-1940-BW-T007**

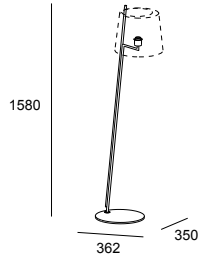
## Clip

BODY MAT ST

CLASE II

CABLE SWITCH

● 05 Schwarz / Nero



E27 | Max. 15 W

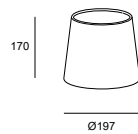
Structure

05 ●

Code

**25-8540-05-82**

Nicht inklusive und erforderlich  
Comuni non inclusi e necessari



14 ○

05 ●

**PAN-232-14**

**PAN-232-05**

*Lampenschirm in Schwarz und Weiß erhältlich.*  
*Opzione paralume bianco e nero.*



Wandleuchten → 330  
Tischleuchten → 384

Lampade da parete → 330  
Lampade da tavolo → 384





Eine Kollektion mit Wand-, Tisch- und Stehleuchten in klassischem Design mit einer modernen Note, die durch die schräge Form der Struktur zum Ausdruck gebracht wird.

Collezione applique, da tavolo e piantana che, basandosi su un design classico, si distingue per un plus di contemporaneità segnato dalla forma inclinata della sua struttura.

# Metrica

Nahrang Studio, 2021



*Der höchste Ausdruck von Schlichtheit und Funktionalität.  
Semplicità e funzionalità nella loro massima espressione.*



Wandleuchten → 332  
Tischleuchten → 386

Lampade da parete → 332  
Lampade da tavolo → 386



*Wahlweise mit rundem oder quadratischem Sockel und in schwarzer oder vernickelter Ausführung.  
Opzione base rotonda o quadrata e finiture nero o nichel.*

## Metrica Round

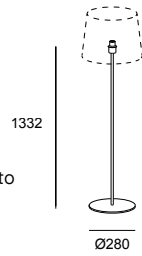
E27 | Max. 15 W

BODY MAT ST

CLASE II

☰ CABLE SWITCH

- 05 Schwarz / Nero
- 81 Nickel seidenmatt / Nichel satinato



Structure

- 05
- 81

Code

**25-4759-05-82**  
**25-4759-81-82**

## Metrica Square

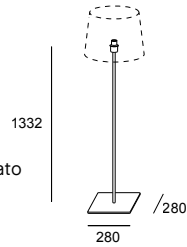
E27 | Max. 15 W

BODY MAT ST

CLASE II

☰ CABLE SWITCH

- 05 Schwarz / Nero
- 81 Nickel seidenmatt / Nichel satinato



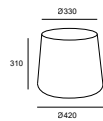
Structure

- 05
- 81

Code

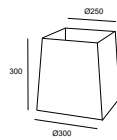
**25-8350-05-82**  
**25-8350-81-82**

Nicht inklusive und erforderlich  
Comuni non inclusi e necessari



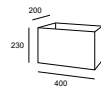
- 14
- 05
- BY

**PAN-159-14**  
**PAN-159-05**  
**PAN-159-BY**



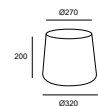
- 14
- BY

**PAN-181-14**  
**PAN-181-BY**



- 14
- BY

**PAN-183-14**  
**PAN-183-BY**



- 14
- BY

**PAN-184-14**  
**PAN-184-BY**



# Bad Bagno

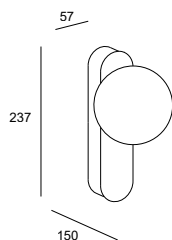
<i>N</i> →	436	Perlina
	438	Bloom
	440	Dresde Led
●	442	Toi Led
	444	Toilet Slim
	446	Toilet Q
	448	Mist
	450	Vetro
	451	Reflex Round
	452	Vanity
	454	Dec
	454	Circle

**N → Perlina IP44**

LED | CCT 2700-3000-4000 K | CRI 90 | 8.8 W Total | 355 Real Lm (3000K)

IP 44  
 BODY MAT AISI304  
 DIF MAT GLA  
 CLASE II

● 60 Schwarz / Nero  
 ● DN Mattgold / Oro opaco



  
 ON-OFF  
 220-240VAC  
 DALI-2  
 220-240VAC

Structure

60 ●  
 DN ●  
 60 ●  
 DN ●

Code

**05-A076-60-60**  
**05-A076-DN-DN**  
**05-A077-60-60**  
**05-A077-DN-DN**





Ein natürliches Schmuckstück — Perlina wurde von Naturperlen inspiriert und ist ein beleuchtetes Schmuckstück, das mit der Eigenschaft der perfekten Rundheit einer Perle spielt und dadurch dem zugrundeliegenden Minimalismus Bedeutung verleiht. Die Option mit Schutzart IP44 bietet einen gefilterten Lichteffekt durch die Kugel, der ein Gefühl der Ruhe vermittelt und den Raum mit Natürlichkeit füllt.

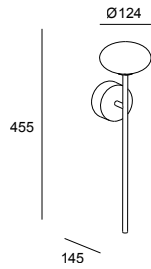
Gioiello naturale — Perlina si ispira a un gioiello naturale per offrire una perla illuminata che gioca con l'essenza della circonferenza, rotonda e perfetta, dando significato al minimalismo del basic. L'opzione con IP44 crea un effetto di luce filtrata attraverso la sfera che trasmette una sensazione di calma e riempie lo spazio con naturalezza.

# Bloom

## Bloom

IP 44  
BODY MAT ST  
DIF MAT GLA  
CLASE I

● 05 Schwarz / Nero  
○ M1 Opalweiß / Bianco opalino



LED | 2700 K | CRI 90 | 7.5 W Total | 262 Real Lm



ON-OFF  
100-277V

Structure Difussor

05 ● M1 ○

Code

**05-A011-05-M1**







Einladendes design und einfache formen — Einfachheit und Funktionalität sind oft die beste Visitenkarte. Bloom hat ein freundliches, ausgewogenes Design, das sich im Raum gerade durch sein sanftes Profil hervorhebt. Ihre technische Ausarbeitung mit IP44 macht sie zu einer geeigneten Wahl für die Beleuchtung im Badezimmer.

Design gradevole e semplicità delle forme — Semplicità e funzionalità sono spesso il miglior biglietto da visita. Bloom ha un design gradevole, equilibrato nelle forme, che la fanno risaltare nello spazio proprio per la morbidezza del suo profilo. Il suo sviluppo tecnico, con un IP44, la rende una scelta adatta per l'illuminazione dei bagni.

# Dresde Led

Nahtrang Studio, 2020

## Dresde LED

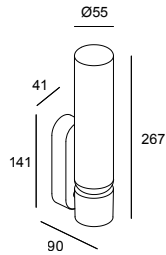
IP 44

BODY MAT AL

DIF MAT GLA

CLASE II

- 05 Schwarz / Nero
- ◐ 21 Chrom / Cromo
- F9 Sandgestrahlt / Sabbiato



LED | 3000 K | CRI 90 | 10.5 W Total | 563 Real Lm



ON-OFF  
100-240V

Structure Difussor

- |    |   |    |   |
|----|---|----|---|
| 05 | ● | F9 | ○ |
| 21 | ◐ | F9 | ○ |

Code

**05-7983-05-F9**  
**05-7983-21-F9**

*Ausführungen in Schwarz und Nickel.  
Finiture nero e nichel.*







# Toi Led

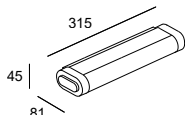
Alex & Manel Llusca, 2020

## Toi LED Small

LED | 3000 K | CRI 80 | 8.7 W Total | 661 Real Lm




IP 44  
BODY MAT AL  
DIF MAT PC

-  21 Chrom / Cromo
-  M1 Opalweiß / Bianco opalino





ON-OFF  
220-240V

Structure Difussor

- |    |   |    |   |
|----|---|----|---|
| 21 |  | M1 |  |
| 21 |  | M1 |  |




Code

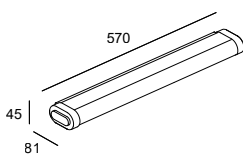
-  **05-7830-21-M1**
-  **05-7831-21-M1**

## Toi LED Medium

LED | 3000 K | CRI 80 | 15.3 W Total | 1513 Real Lm

IP 44  
BODY MAT AL  
DIF MAT PC

-  60 Schwarz / Nero
-  21 Chrom / Cromo
-  M1 Opalweiß / Bianco opalino







ON-OFF  
220-240V

Structure Difussor

- |    |   |    |   |
|----|---|----|---|
| 21 |  | M1 |  |
| 60 |  | M1 |  |
| 21 |  | M1 |  |
| 60 |  | M1 |  |



Code

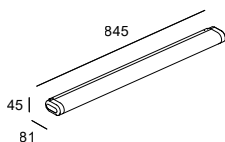
-  **05-7832-21-M1**
-  **05-7832-60-M1**
-  **05-7833-21-M1**
-  **05-7833-60-M1**

## Toi LED Big

LED | 3000 K | CRI 80 | 23.4 W Total | 2103 Real Lm

IP 44  
BODY MAT AL  
DIF MAT PC  
CLASE I

-  21 Chrom / Cromo
-  M1 Opalweiß / Bianco opalino



ON-OFF  
220-240V

Structure Difussor

- |    |   |    |   |
|----|---|----|---|
| 21 |  | M1 |  |
|----|---|----|---|

Code

**05-7834-21-M1**





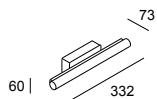


# Toilet Slim

Carlos Santolaria &  
Manel Llusca, 2020

## Toilet Slim 332mm

IP 44  
BODY MAT AL  
DIF MAT PC  
CLASE II



LED | 3000 K | CRI 90 | 13.2 W Total | 880 Real Lm



Structure Difusor

Code

ON-OFF  
100-240V

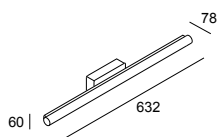
21  M1

**05-6395-21-M1**

- 21 Chrom / Cromo  
 M1 Opalweiß / Bianco opalino

## Toilet Slim 632mm

IP 44  
BODY MAT AL  
DIF MAT PC  
CLASE II



LED | 3000 K | CRI 90 | 25 W Total | 1777 Real Lm



Structure Difusor

Code

ON-OFF  
100-240V

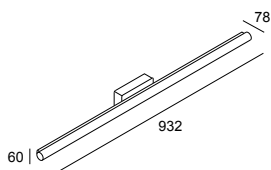
21  M1

**05-6396-21-M1**

- 21 Chrom / Cromo  
 M1 Opalweiß / Bianco opalino

## Toilet Slim 932mm

IP 44  
BODY MAT AL  
DIF MAT PC  
CLASE II



LED | 3000 K | CRI 90 | 32.7 W Total | 2431 Real Lm



Structure Difusor

Code

ON-OFF  
100-240V

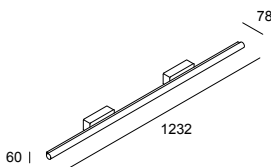
21  M1

**05-6397-21-M1**

- 21 Chrom / Cromo  
 M1 Opalweiß / Bianco opalino

## Toilet Slim 1232mm

IP 44  
BODY MAT AL  
DIF MAT PC  
CLASE II



LED | 3000 K | CRI 90 | 43.6 W Total | 3472 Real Lm



Structure Difusor

Code

ON-OFF  
100-240V

21  M1

**05-6398-21-M1**

- 21 Chrom / Cromo  
 M1 Opalweiß / Bianco opalino

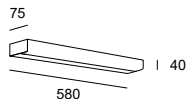




# Toilet Q

## Toilet Q 580mm

IP 44  
BODY MAT AL  
DIF MAT PC  
CLASE II



LED | 3000 K | CRI 80 | 11.7 W Total | 367 Real Lm



Structure Difussor

Code

ON-OFF  
100-240V

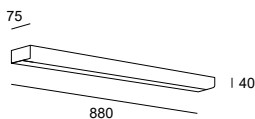
21  M1

**05-1507-21-M1**

- 21 Chrom / Cromo  
 M1 Opalweiß / Bianco opalino

## Toilet Q 880mm

IP 44  
BODY MAT AL  
DIF MAT PC  
CLASE II



LED | 3000 K | CRI 80 | 14 W Total | 828 Real Lm



Structure Difussor

Code

ON-OFF  
220-240V

21  M1

**05-1508-21-M1**

- 21 Chrom / Cromo  
 M1 Opalweiß / Bianco opalino







## Mist 1 body

E14 Max. L 97 mm - Ø 35 mm | Max. 9 W

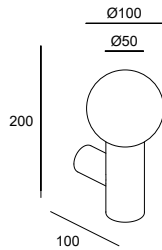
IP 44

BODY MAT ST

DIF MAT GLA

CLASE II

- 05 Schwarz / Nero
- ◐ 21 Chrom / Cromo
- F9 Sandgestrahl / Sabbiato



Structure

- 05 ●
- 21 ◐

Difussor

- F9 ○
- F9 ○

Code

**05-8337-05-F9**  
**05-8337-21-F9**

## Mist 2 bodies

E14 Max. L 97 mm - Ø 35 mm | 2 × Max. 9 W

IP 44

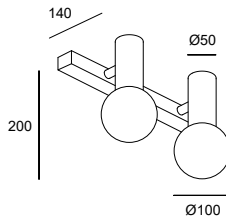
BODY MAT ST

DIF MAT GLA

CLASE II

↺ 300°

- 05 Schwarz / Nero
- ◐ 21 Chrom / Cromo
- F9 Sandgestrahl / Sabbiato



Structure

- 05 ●
- 21 ◐

Difussor

- F9 ○
- F9 ○

Code

**05-8338-05-F9**  
**05-8338-21-F9**

## Mist Pendant

E14 Max. L 97 mm - Ø 35 mm | Max. 9 W

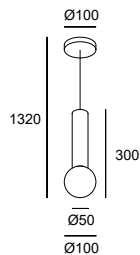
IP 44

BODY MAT ST

DIF MAT GLA

CLASE II

- 05 Schwarz / Nero
- ◐ 21 Chrom / Cromo
- F9 Sandgestrahl / Sabbiato



Structure

- 05 ●
- 21 ◐

Difussor

- F9 ○
- F9 ○

Code

**00-8337-05-F9**  
**00-8337-21-F9**







Gelungene Einfachheit — Dank der Schlichtheit des neutralen Designs wird die Bedeutung der Glühbirne hervorgehoben. Mist ist eine Kollektion für das Badezimmer mit verschiedenen Installations- und Oberflächenoptionen, aufgrund derer sie zur Erstellung abwechslungsreicher Kompositionen sehr geschätzt ist.

Semplicità e successo — La semplicità di un design neutro che sottolinea l'importanza della lampadina. Mist è una collezione bagno con diverse possibilità di installazione che, grazie a questa caratteristica e alle opzioni di finitura, offre una pregiata ricchezza compositiva.

## Vetro

LED | 3000 K | CRI 80 | 22.4 W Total | 1240 Real Lm

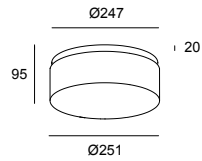
IP 44

BODY MAT ST

DIF MAT GLA

CLASE II

- 14 Weiß / Bianco
- G5 Innen weiß lackiertes Glas / Vetro dipinto bianco interno



ON-OFF  
220-240V

Structure Difusor

14  G5

Code

**05-7387-14-G5**

*Ein Klassiker mit speziellem doppelwandigem Pressglas.  
Un classico con vetro pressato doppio spessore speciale.*





# Reflex Round

## Reflex Round

LED | 3000 K | CRI 80 | 7.4 W Total | 139 Real Lm

IP 44

BODY MAT ST,MIR

DIF MAT ACR

CLASE II

↻ ±180°

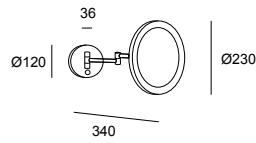
SWITCH

SAFETY BACK



Structure Body



Code



ON-OFF  
100-240V

21  K3 

**75-5314-21-K3**

-  21 Chrom / Cromo
-  K3 Spiegelglas / Vetro a specchio



# Vanity

Nahrang Studio, 2022

## Vanity

LED | 3000 K | CRI 90 | 10.5 W Total | 256 Real Lm

IP 44

BODY MAT AL, MIR

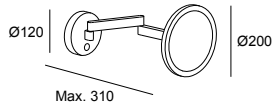
DIF MAT PLABS

CLASE II

↺ 150°

↻ 180°

MIRROR ZOOM x3



TOUCH DIMMING  
100-240V

Structure Body

Code

05 ● K3 ○  
21 ◐ K3 ○

**75-8508-05-K3**  
**75-8508-21-K3**

- 05 Schwarz / Nero
- ◐ 21 Chrom / Cromo
- K3 Spiegelglas / Vetro a specchio

*Vanity bietet großen Komfort dank der sanften Rotation und regulierbaren Dimmung.  
Vanity offre un grande comfort grazie alla sua morbida rotazione e alla sua regolazione dimmerabile.*





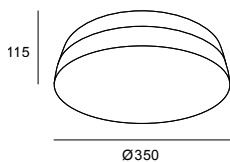
Zeitgenössisches Design —  
Badezimmerspiegel in besonders  
zeitgenössischem und sehr  
attraktivem Design.

Design contemporaneo — Specchio  
da bagno con uno speciale design  
contemporaneo  
e molto attraente.

# Dec

## Dec

15-4370-21-F9



IP 44  
BODY MAT ST  
DIF MAT GLA  
CLASE II

E27  
2 x Max. 15 W

### Structure

- 21 Chrom / Cromo  
Interior Screen
- F9 Sandgestrahlt / Sabbiato

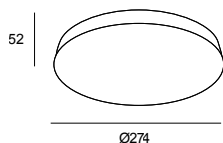


# Circle

Gemma Bernal, 2017

## Circle

15-6429-21-F9



IP 44  
BODY MAT ST  
DIF MAT GLA  
CLASE II

LED  
3000 K  
CRI 80  
22.4 W total  
1191 Real Lm  
Driver ON-OFF (220-240V)

### Structure

- 21 Chrom / Cromo  
Interior Screen
- F9 Sandgestrahlt / Sabbiato



*Klassische Rundleuchte fürs Bad mit hochwertiger Lichtwiedergabe.  
Classica sfera da bagno con una grande qualità di riproduzione della luce.*



# Smart Lighting



# Konnektive Lösungen

## Soluzioni connettive


### DALI2

Lösung für die Steuerung und Vernetzung der Beleuchtungssteuerungslösung basierend auf dem DALI2-Standard (einschließlich Unterstützung für DT8-Treiber).  
Soluzione per il controllo e la connettività della Soluzione di controllo di illuminazione basata sullo standard DALI2 (include compatibilità con driver DT8).

### Funktionen Funzionalità

Ermöglicht große Energieeinsparungen in einer Anlage durch Funktionen wie die Punkt-zu-Punkt-Verwaltung von Leuchten, Gruppen, Szenen, konstante Lichtsteuerung, zirkadianer Zyklus, Steuerung nach Belegung, zeitliche Programmierung u. a.

Consente di ottenere, in un impianto, un grande risparmio energetico tramite funzionalità come gestione degli apparecchi punto per punto, gruppi, scene, controllo costante luce, ciclo circadiano, controllo per occupazione e programmazioni orarie, tra le altre cose.



CNTEC, Girona 2020.

Wählen Sie die beste  
Option für Ihr Projekt aus  
Scegli la soluzione più  
adatta al tuo progetto

① Essential

② Performance

③ Advanced

①

Kalender, Gruppen, Szenen, Anwesenheits- und Helligkeitssensoren.  
Calendario, gruppi, scene, sensori di presenza e luminosità.

Zirkadianer Zyklus und die Tunable White-Leuchten.  
Ciclo circadiano e apparecchi Tunable White.

Kompatibel mit der Notleuchtenlizenz.  
Compatibile con licenza per luci di emergenza.

Kompatibel mit BACnet-Lizenz.  
Compatibile con licenza BACnet.

System verknüpfbar mit bis zu 5 Advance-Steuerungen (Anzeige als 1 Steuerung möglich).

Sistema collegabile fino a 5 controller Advance (consente di visualizzare come 1 unico controller).

②

③


## DALI2 devices Dispositifs DALI2

		L x W x H mm	IP	V in F (Hz)	Lums. max.	W max	Protocol	Code
<b>Controller / Controller</b>								
	DALI2 Essential	160 × 91 × 62	20	110-240 V 50-60 Hz	64 × 3 OUTPUT DALI2	DALI BUS OUTPUT 200 mA x3	DALI2	<b>71-B102-00-00</b>
	DALI2 Performance	160 × 91 × 62	20	110-240 V 50-60Hz	64 × 3 OUTPUT DALI2	DALI BUS OUTPUT 200 mA x3	DALI2	<b>71-B103-00-00</b>
	DALI2 Advance	160 × 91 × 62	20	110-240 V 50-60 Hz	64 × 3 OUTPUT DALI2	DALI BUS OUTPUT 200 mA x3	DALI2	<b>71-B104-00-00</b>
<b>Netzteile / Fonti di alimentazione</b>								
	DALI2 PWM 1 Kanal 60 W bei 24 V DALI2 PWM 1 canale 60W a 24V	150×53×35	67	100-305V 50-60Hz	–	60W 24V DC	PWM 1 ch	<b>71-E098-00-00</b>
	DALI2 PWM 1 Kanal 120 W bei 24 V DALI2 PWM 1 canale 120W a 24V	191×63×37,5	67	100-305V 50-60Hz	–	120W 24V DC	PWM 1 ch	<b>71-E099-00-00</b>
	DALI2 DT8 PWM 2 Kanäle/160 W bei 24 V DALI2 DT8 PWM 2 canali / 160W a 24V	300×50×30	20	198-264V 50-60Hz	–	160W 24V DC	PWM 2 ch	<b>71-B401-00-00</b>
<b>Regler / Dimmer</b>								
	DALI-Stellglied-Relais Relè attuatore DALI	92,5 × 62	20	220-240 V 50/60 Hz	–	2 mA / 6A	DALI2	<b>71-B101-00-00</b>
<b>Sensoren / Sensori</b>								
	DALI2-Unterputzsensoren Sensore DALI2 incasso	46,7 Ø 58 × 65,4	20	DALI2 9,5-22,5 V	–	9 mA	DALI2	<b>71-B098-00-00</b>
	DALI2-Aufputzsensoren Sensore DALI2 superficie	96,3 Ø x 36,6	20	DALI2 9,5-22,5 V	–	9 mA	DALI2	<b>71-B100-00-00</b>
<b>Tastenfelder / Pulsantieri</b>								
	Konverter 4 digitale Signale Convertitore 4 segnali digitali	7,7 × 28,2 × 14,6	20	DALI2 9,5-22,5 V	–	10 mA	DALI2	<b>71-B099-00-00</b>
	Schwarzes DALI- Tastenfeld mit 4 Tasten Pulsantiera DALI a 4 pulsanti nera	80 × 80 × 26,6	20	DALI2 12-22,5 V	–	10 mA	DALI2	<b>71-B756-60-60</b>
	Weißes DALI-Tastenfeld mit 4 Tasten Pulsantiera DALI a 4 pulsanti bianca	80 × 80 × 26,6	20	DALI2 12-22,5 V	–	10 mA	DALI2	<b>71-B756-14-14</b>
<b>Lizenzen / Licenze</b>								
	Lizenz BACnet 500, variabel Licenza BACnet 500 variabili							<b>71-B118-00-00</b>
	Lizenz Notfall 100 Leuchten Licenza Emergenza 100 apparecchi							<b>71-B117-00-00</b>



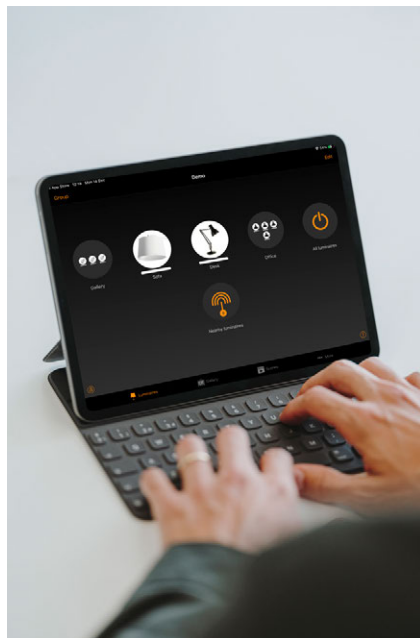
# Bluetooth Casambi

Auf dem Bluetooth Mesh-Protokoll basierende Beleuchtungssteuerungslösung mit direkter Steuerung über Smartphone oder Tablet, ohne dass zusätzliche Elemente hinzugefügt werden müssen. Aufgrund der einfachen Bedienung ist dieses System für jeden Anwender geeignet. Seine Anwendung ist ideal für flexible und dynamische Umgebungen, in denen eine umfassende Interaktion mit den Leuchten erforderlich ist. Soluzione di controllo dell'illuminazione basata sul protocollo Bluetooth Mesh, con controllo diretto da Smartphone o Tablet, senza bisogno di aggiungere elementi supplementari. La facilità d'uso del sistema lo rende valido per qualsiasi utente. La sua applicazione è ideale per ambienti flessibili e dinamici, dove è richiesta una grande interazione con le luci.



*Brondesbury Park Synagogue, London 2022.*

## Funktionen Funzionalità



Individuelle Steuerung jeder einzelnen Leuchte.  
Controllo individuale delle luci e regolazione punto per punto.

Erstellung von Leuchtengruppen.  
Creazione di gruppi di apparecchi.

Regelung je nach Kalender.  
Regolazione secondo calendario.










Steuerung der Farbtemperatur.  
Controllo della temperatura di colore.
















Zirkadianer Zyklus.  
Ciclo circadiano.

Regelung in Abhängigkeit vom Tageslicht.  
Regolazione secondo il livello di luce naturale.

# Casambi Bluetooth-Geräte

## Dispositivi Bluetooth Casambi

		L x W x H mm	IP	V in F (Hz)	Lums. DALI	W max	Protocol	Code
<b>Netzteile / Fonti di alimentazione</b>								
	PWM 1 Kanal 60 W bei 24 V PWM 1 canale 60W a 24V	150 × 53 × 35	67	90-305V 50-60Hz	1	60W 24V	PWM 1 ch	<b>71-B670-00-00</b>
	1 Kanal 120 W bei 24 V PWM 1 canale 120W a 24V PWM	191 × 63 × 37,5	67	90-305V 50-60Hz	1	120W 24V	PWM 1 ch	<b>71-A242-00-00</b>
	1 Kanal 200 W bei 24 V PWM 1 canale 200W a 24V PWM	195 × 68 × 39,5	67	100-305V 50-60Hz	1	200W 24V	PWM 1 ch	<b>71-B671-00-00</b>
	Netzteil 12W a 12V Fonti di alimentazione 12W a 12V	∅ 51 × 28	20	220-240V	-	-		<b>71-B416-00-00</b>
<b>Sensoren / Sensori</b>								
	Helligkeits- und Anwesenheitssensor mit DALI-Ausgang (Unterputz) Sensore Luminosità e presenza con uscita DALI da incasso	∅ 76 × 69	40	230V 50Hz	10	1500W, 20mA bus DALI	DALI Broadcast	<b>71-A696-00-00</b>
	Anwesenheits- und Helligkeitssensor an Drehstromschiene Rilevatore di presenza e luminosità binario trifase	∅ 85 × 88	20	220-240V 50Hz	-	-	-	<b>71-8049-00-00</b>
	Zubehör Aufputz-Deckenmontage für 71-8049-Sensor Accessorio superficie a soffitto per sensore 71-8049	65 × 82 × 95	-	-	-	-	-	<b>71-B743-00-00</b>
	Anwesenheits- und Helligkeitssensor an schwarzer dreiphasiger Schiene Sensore di presenza e luminosità su guida nera trifase	70 × 59 × 39	IP20	220-240V 50Hz	-	-	-	<b>71-A241-60-60</b>
	Anwesenheits- und Helligkeitssensor an weißer dreiphasiger Schiene Sensore di presenza e luminosità su guida bianca trifase	70 × 59 × 39	20	220-240V 50Hz	-	-	-	<b>71-A241-14-14</b>

		L x W x H mm	IP	V in F (Hz)	Lums. DALI	W max	Protocol	Code
<b>Controller / Controller</b>								
<b>ON-OFF / PHASE CUT</b>								
	Off-On Relais Relè On Off	50 × 120 × 32	40	100-240 50-60Hz	-	1500 W	On Off	<b>71-A300-00-00</b>
	Trailing-Edge-Regler Dimmer trailing edge	40 × 36 × 14	20	100-240V 50-60Hz	1	150W	Trailing edge	<b>71-5959-00-00</b>
<b>DALI</b>								
	Regler 0-10 V - DALI Dimmer 0-10V- DALI	56 × 36 × 22	20	220-240V 50-60Hz	1	-	0-10 / DALI	<b>71-5961-00-00</b>
	Regler 2 × 0-10 V oder 1 × DALI Dimmer 2x0-10V o 1xDALI	76 × 26 × 23	20	100-240V 50-60Hz	2- 0-10V 1 - DALI	-	0-10V / DALI	<b>71-B669-00-00</b>
	DALI Broadcast-Regler Dimmer DALI Broadcast	38 × 38 × 26	64	100-240V 50-60Hz	50	100mA DALI	DALI Dt8 Broadcast	<b>71-A301-00-00</b>
	DALI Broadcast-Regler 8 Gruppen Dimmer DALI Broadcast 8 gruppi	180 × 42 × 25	20	24-48V DC	64	250mA Bus DALI	DALI 8 grupos	<b>71-A239-00-00</b>
	DALI-Regler, kompatibel mit Track Low Voltage Dimmer DALI compatibile con Track Low Voltage	143 × 18 × 59	20	24-48V DC	64	250mA Bus DALI	DALI Broadcast	<b>71-8115-00-00</b>
	DALI Broadcast-Regler an weißer Schiene Dimmer DALI Broadcast su guida bianca	91 × 45 × 124	20	100-240V 50-60Hz	64	250mA Bus DALI	DALI Broadcast	<b>71-A243-14-14</b>
	DALI Broadcast-Regler an schwarzer Schiene Dimmer DALI Broadcast su guida nera	91 × 45 × 124	20	100-240V 50-60Hz	64	250mA Bus DALI	DALI Broadcast	<b>71-A243-60-60</b>
	Casambi-DALI-Konverter IP66 Conversor Casambi DALI IP66	108 × 62 × 108	66	100-240V 50-60Hz	64	150mA Bus DALI	DALI Broadcast	<b>71-A237-00-00</b>
<b>PWM</b>								
	Regler 1 Ch PWM Dimmer 1 canali PWM	45 × 58 × 25	20	100-240V 50-60Hz	-	-	-	<b>71-A857-00-00</b>
	Regler 4 Ch PWM Dimmer 4 canali PWM	72,6 × 30 × 18	20	100-240V 50-60Hz	1	72W 12V DC, 144W 24V DC	PWM 4 canales 24V DC	<b>71-8050-00-00</b>
	Regler 4 Kanäle PWM 240 W Dimmer 4 canali PWM 240W	87,2 × 53,2 × 25	20	12-24DC	1	120W 12V 240W 24V	PWM 4 ch	<b>71-B672-00-00</b>
	IP65-Gehäuse Stromversorgung und PWM-Regler 4 Kanäle Scatola IP65 Alimentatore e regolatore PWM 4 canali	253 × 342 × 132	65	100-277V 50-60Hz	-	144W, 24V DC	PWM 4 ch	<b>71-E300-00-00</b>
<b>DMX</b>								
	Casambi-DMX-Konverter IP66 Conversor Casambi DMX IP66	108 × 62 × 10	66	100-240V 50-60Hz	-	-	DMX Broadcast	<b>71-A238-00-00</b>

# Casambi Bluetooth-Geräte

## Dispositivi Bluetooth Casambi


	L x W x H mm	IP	V in F (Hz)	Lums. DALI	W max	Protocol	Code
<b>Tastenfelder / Pulsantiere</b>							
	Casambi-Tastenfeld, schwarz Pulsantiera Casambi nera	90 × 90 × 12	20	Bateria CR2430	-	-	<b>71-8053-00-00</b>
	Casambi-Tastenfeld, weiß Pulsantiera Casambi bianca	90 × 90 × 12	20	Bateria CR2430	-	-	<b>71-A240-00-00</b>
	EnOcean-Tastenfeld 1 Taste, weiß Pulsantiera EnOcean 1 pulsante bianca	80 × 86 mm	20	-	-	-	<b>71-B113-00-00</b>
	Schwarzes EnOcean-Tastenfeld mit 1 oder 2 Tasten Pulsantiera EnOcean 1 o 2 pulsanti nera	88 × 88 × 15	20	-	-	-	<b>71-B673-00-00</b>
	Weißes EnOcean-Tastenfeld mit 1 oder 2 Tasten Pulsantiera EnOcean 1 o 2 pulsanti bianca	88 × 88 × 15	20	-	-	-	<b>71-B674-00-00</b>
	Konverter 4 digitale Signale Convertitore 4 segnali digitali	Ø 53 x 21	20	230V 50Hz	-	max.10 mA Spannungsfreie digitale Eingänge Ingressi digitali a potenziale zero	<b>71-A302-00-00</b>
<b>Sonstige / Altri</b>							
	Casambi-Systemgehäuse zu DALI Passerella sistema Casambi a DALI	40 x 36 x 14	20	9,5-22,5V DC	-	DALI	<b>71-8051-00-00</b>
	Casambi-Timer für Zeitprogrammierung Timer Casambi per programmazioni orarie	45 × 58 × 25	20	45 × 12-48 × 25	-	-	<b>71-8052-00-00</b>



# Light for Life

Lösung für die Beleuchtungssteuerung mittels drahtloser Bluetooth-/Wi-Fi-Technologie\*, je nach Produkttyp. Sie ermöglicht die direkte Steuerung mit dem Smartphone über die schnelle und benutzerfreundliche App Light for Life. Das System ist mit allen gängigen Sprachassistenten kompatibel.

Soluzione di controllo illuminazione basata sulla tecnologia senza fili bluetooth/wi-fi\*, in base al tipo di prodotto. Consente il controllo diretto da smartphone, tramite la App Light for Life, un'applicazione rapida e facile da usare. Il sistema, inoltre, è compatibile con i principali assistenti vocali.



Available on the App Store

ANDROID APP ON Google play



## Funktionen Funzionalità






Individuelle Steuerung der Leuchten direkt von einem Smartphone aus.  
Controllo individuale degli apparecchi direttamente da uno smartphone.

Steuerung von Farbtemperatur und RGB der Leuchten.  
Controllo della temperatura di colore e RGB degli apparecchi.


Erstellung von Szenen, um die ideale Atmosphäre für jeden Moment zu kreieren.  
Creazione di scene per offrire a ogni momento l'atmosfera ideale.


























Einprogrammierung der Zeitpläne für automatische Aktivierungen.  
Programmazioni orarie per attivazioni automatiche.

## Light for Life-Zubehör Accessori Light for Life

		L x W x H mm	IP	V in F (Hz)	Lum. max.	W max.	Protocol	Code		
	Regler 0/1-10V oder DALI Regolatore 0/1-10V o DALI	100 x 38 x 21	20	110-240V 50-60Hz	0-10V: max 10 DALI: max 20	0-10V: max 1000W (220V) max 500W (110V)	0/1-10V DALI	<b>71-8218-00-00</b>		
	ON/OFF-Relais Relè ON/OFF	88 x 39 x 23	20	110-240V 50-60Hz	-	1100W for 110V	On-Off	<b>71-A189-00-00</b>		
		LED	Tc	P (W)	Lm	V	Hz	Protocol	Optics	Code
	Leuchtmittel E27 RGBW Wifi Lampadina E27 RGBW Wifi	E27	RGBW	12	950*	220-240V	50Hz	Light for Life	180°	<b>71-8219-00-00</b>
	Leuchtmittel GU10 TW Wifi Lampadina GU10 TW Wifi	GU10	TW	5	345*	220-240V	50Hz	Light for Life	180°	<b>71-8220-00-00</b>
	Leuchtmittel GU10 TW Wifi Lampadina GU10 TW Wifi	E14	TW	5	470*	220-240V	50Hz	Light for Life	200°	<b>71-8221-00-00</b>

# Ausführungen – Finiture

	00	Weiß	Bianco
	01	Gold	Oro
	05	Schwarz	Nero
	06	Kupfer	Rame
	08	Grün	Verde
	12	Rauchgrau	Fumé
	14	Weiß	Bianco
	15	Bernsteinfarben	Ambra
	21	Chrom	Cromo
	23	Gold	Oro
	27	Messing	Ottone
	34	Grau	Grigio
	37	Durchsichtig	Trasparente
	45	Mattschwarz Eloxiert	Nero opaco anodizzato
	55	Alabaster	Alabastro
	60	Schwarz	Nero
	81	Nickel seidenmatt	Nichel satinato
	92	Dunkle Esche	Cenere scuro
	93	Helle Esche	Cenere chiaro
	AP	Gold	Oro
	A1	Grauweiß	Bianco grigiastro
	A3	Braungrau	Grigio brunastro
	A4	Ziegelrot	Rosso mattone
	BW	Weiß	Bianco
	BY	Sandfarbe	Sabbia

	B8	Satiniertes Glas	Vetro satinato
	CI	Braun	Marrone
	CS	Zementgrau	Grigio cemento
	DI	Strukturiertes Schwarz	Nero strutturato
	DL	Gold	Oro
	DN	Mattgold	Oro opaco
	DO	Poliertes Messing	Ottone lucido
	DQ	Strukturiertes Weiß	Bianco strutturato
	EF	Gold	Oro
	EK	Dunkelgrau	Grigio scuro
	EM	Steingrau	Grigio pietra
	EQ	Hellbraun	Marrone chiaro
	ES	Natur-Rattan	Rattan naturale
	ET	Goldfarben lackiert	Oro verniciato
	EU	Weiss glänzend	Bianco brillante
	EV	Schwarz glänzend	Nero brillante
	EX	Olivgrau	Grigio oliva
	F1	Sandgestrahltes Glas	Vetro sabbiato
	F5	Gold	Oro
	F9	Sandgestrahlt	Sabbiato
	GA	Filz hellgrau	Feltro grigio chiaro
	GB	Filz dunkelgrau	Feltro grigio scuro
	G5	Innen weiß lackiertes Glas	Vetro dipinto bianco interno
	H13W	Schwarz	Nero
	I9	Taupe marmoriert	Grigio topo screziato

## Ausführungen – Finiture



J4	Schilfgrün marmoriert	Verde militare screziato
----	-----------------------	--------------------------



K3	Spiegelglas	Vetro a specchio
----	-------------	------------------



L1	Terracotta marmoriert	Terracotta screziato
----	-----------------------	----------------------



M1	Opalweiß	Bianco opalino
----	----------	----------------



M3	Eloxiert	Anodizzato
----	----------	------------



T007	Weiß	Bianco
------	------	--------



U1	Olivgrün	Verde Oliva
----	----------	-------------



W1	Mahagonibraun	Marrone Mogano
----	---------------	----------------

## Materials – Materiali

<b>ABS</b>	ABS	ABS
<b>ACR</b>	Acryl	Acrilico
<b>AISI304</b>	Edelstahl AISI 304	Acciaio inossidabile AISI 304
<b>AL</b>	Aluminium	Alluminio
<b>ALAB</b>	Alabaster	Alabastro
<b>BR</b>	Messing	Ottone
<b>CON</b>	Zement	Cemento
<b>FELT</b>	Filz	Feltri
<b>GLA</b>	Glas	Vetro
<b>MAR</b>	Marmor	Marmo
<b>MIR</b>	Spiegel	Specchio
<b>PBT</b>	Polystyrol	Polistirolo
<b>PC</b>	Polykarbonat	Policarbonato
<b>PC+ABS</b>	Polykarbonat + ABS	Policarbonato + ABS
<b>PLABS</b>	Kunststoff	Plastica
<b>PLSTER</b>	Gips	Gesso
<b>PMMA</b>	PMMA	PMMA
<b>PUR</b>	Polyurethan	Poliuretano
<b>PVC</b>	PVC	PVC
<b>RATAN</b>	Rattan	Rattan
<b>ST</b>	Stahl	Acciaio
<b>TEX</b>	Textil	Tessile
<b>WASHI</b>	Japanisches Papier	Carta giapponese
<b>WOOD</b>	Holz	Legno



N →

BODY MAT

DIF MAT



IP XX

CCT 2700-3000-4000 K

USB

USB C



SWITCH

DOUBLE SWITCH

CABLE SWITCH

MIRROR ZOOM x3

SAFETY BACK

Neuheit	Novità
Strukturmaterial	Materiale della struttura
Diffusormaterial	Materiale del diffusore
Klasse I	Classe I
Klasse II	Classe II
Gerät mitgeliefert	Dispositivo incluso
Leuchten mit integrierter Konnektivität.	Luci con connettività integrata.
Die Federn ermöglichen eine Installation an Decken von X mm bis X mm	I fissaggi consentono l'installazione dell'articolo su soffitti da X mm a X mm
Einbaudurchmesser	Diametro di incasso
Einbauabmessungen	Foro di incasso
Dieses Codierungssystem dient zur Angabe des Schutzgrades eines Gehäuses zum Schutz gegen das Eindringen fester Gegenstände, Staub oder Flüssigkeiten.	Sistema di codificazione per indicare il grado di protezione fornito da un involucro contro la penetrazione di oggetti solidi, di polvere o di liquidi
CCT-Switch	Switch CCT
USB-Anschluss	Connessione USB
USBC-Anschluss	Connessione USB-C
Verstellbar	Orientabile
Verstellbar	Orientabile
Verstellbar	Orientabile
Verstellbar	Orientabile
Verstellbar	Orientabile
Verstellbar	Orientabile
Verstellbar	Orientabile
Schalter	Commutatore di accensione
Doppelschalter	Doppio interruttore di accensione
Schalter am Kabel	Interruttore di accensione sul cavo
3-fach Vergrößerungsspiegel	Lente d'ingrandimento x3
Die Sicherheitsschicht ist eine Folie, die auf die Rückseite des Spiegels aufgetragen wird, um Verletzungen durch Glas im Falle eines Bruchs zu verhindern.	Il supporto di sicurezza è una pellicola applicata sul retro degli specchi per evitare lesioni da vetro in caso di rottura.

# Verzeichnis (Artikelnummer sortiert) – Indice di referenze

Referenz Codice	Seite Pag.	Referenz Codice	Seite Pag.	Referenz Codice	Seite Pag.	Referenz Codice	Seite Pag.	Referenz Codice	Seite Pag.
00-0001-XX-XX	210	00-6317-XX-XX	086	00-7688-XX-XX	087	00-8304-XX-XX	197	00-8933-XX-XX	121
00-0002-XX-XX	210	00-6318-XX-XX	086	00-7689-XX-XX	087	00-8305-XX-XX	197	00-8953-XX-XX	121
00-0073-XX-XX	215	00-6319-XX-XX	086	00-7690-XX-XX	087	00-8306-XX-XX	197	00-8976-XX-XX	121
00-0641-XX-XX	210	00-6452-XX-XX	101	00-7691-XX-XX	086	00-8307-XX-XX	197	00-8977-XX-XX	121
00-0642-XX-XX	210	00-6454-XX-XX	101	00-7692-XX-XX	086	00-8317-XX-XX	180	00-8978-XX-XX	121
00-2726-XX-XX	222	00-6455-XX-XX	101	00-7693-XX-XX	086	00-8337-XX-XX	206, 448	00-9003-XX-XX	125
00-2727-XX-XX	222	00-6457-XX-XX	101	00-7694-XX-XX	086	00-8348-XX-XX	164	00-9007-XX-XX	159
00-3642-XX-XX	211	00-6458-XX-XX	101	00-7695-XX-XX	086	00-8364-XX-XX	164	00-9032-XX-XX	138
00-3646-XX-XX	211	00-6460-XX-XX	101	00-7696-XX-XX	086	00-8365-XX-XX	164	00-9033-XX-XX	151
00-3647-XX-XX	211	00-6461-XX-XX	101	00-7727-XX-XX	129	00-8369-XX-XX	164	00-9034-XX-XX	151
00-3648-XX-XX	211	00-6463-XX-XX	101	00-7728-XX-XX	129	00-8373-XX-XX	164	00-9035-XX-XX	151
00-3649-XX-XX	211	00-6666-XX-XX	181	00-7729-XX-XX	129	00-8377-XX-XX	165	00-9036-XX-XX	151
00-3685-XX-XX	222	00-6667-XX-XX	181	00-7730-XX-XX	129	00-8381-XX-XX	164	00-9042-XX-XX	159
00-4037-XX-XX	110	00-6668-XX-XX	181	00-7731-XX-XX	129	00-8385-XX-XX	165	00-9043-XX-XX	159
00-4925-XX-XX	218	00-6669-XX-XX	181	00-7732-XX-XX	129	00-8389-XX-XX	165	00-9044-XX-XX	159
00-4926-XX-XX	218	00-6670-XX-XX	201	00-7742-XX-XX	169	00-8391-XX-XX	143	00-9045-XX-XX	160
00-5456-XX-XX	215	00-6671-XX-XX	201	00-7898-XX-XX	205	00-8392-XX-XX	143	00-9046-XX-XX	160
00-5693-XX-XX	189	00-7382-XX-XX	189	00-7899-XX-XX	205	00-8393-XX-XX	143	00-9047-XX-XX	160
00-5694-XX-XX	189	00-7383-XX-XX	189	00-7900-XX-XX	205	00-8394-XX-XX	143	00-9048-XX-XX	160
00-5695-XX-XX	189	00-7384-XX-XX	189	00-7901-XX-XX	205	00-8395-XX-XX	143	00-9049-XX-XX	160
00-5696-XX-XX	189	00-7385-XX-XX	189	00-7902-XX-XX	205	00-8396-XX-XX	143	00-9050-XX-XX	169
00-5980-XX-XX	110	00-7388-XX-XX	159	00-7903-XX-XX	205	00-8403-XX-XX	109	00-9052-XX-XX	169
00-5981-XX-XX	216	00-7389-XX-XX	159	00-7904-XX-XX	205	00-8404-XX-XX	109	00-9053-XX-XX	169
00-5982-XX-XX	216	00-7390-XX-XX	159	00-7905-XX-XX	205	00-8405-XX-XX	109	00-A017-XX-XX	216
00-5999-XX-XX	185	00-7391-XX-XX	159	00-7977-XX-XX	412	00-8406-XX-XX	109	00-A024-XX-XX	096
00-6000-XX-XX	185	00-7392-XX-XX	159	00-7979-XX-XX	412	00-8410-XX-XX	077	00-A025-XX-XX	096
00-6001-XX-XX	185	00-7393-XX-XX	159	00-7980-XX-XX	412	00-8411-XX-XX	077	00-A026-XX-XX	096
00-6002-XX-XX	185	00-7394-XX-XX	160	00-7981-XX-XX	412	00-8412-XX-XX	078	00-A027-XX-XX	097
00-6010-XX-XX	101	00-7395-XX-XX	160	00-7984-XX-XX	125	00-8413-XX-XX	078	00-A028-XX-XX	097
00-6011-XX-XX	101	00-7396-XX-XX	159	00-7986-XX-XX	125	00-8414-XX-XX	078	00-A041-XX-XX	097
00-6012-XX-XX	101	00-7397-XX-XX	159	00-7992-XX-XX	170	00-8415-XX-XX	078	00-A042-XX-XX	096
00-6013-XX-XX	101	00-7398-XX-XX	160	00-7993-XX-XX	170	00-8513-XX-XX	193	00-A043-XX-XX	096
00-6017-XX-XX	179	00-7399-XX-XX	160	00-8107-XX-XX	115	00-8514-XX-XX	193	00-A044-XX-XX	096
00-6018-XX-XX	179	00-7400-XX-XX	160	00-8108-XX-XX	115	00-8527-XX-XX	179	00-A045-XX-XX	097
00-6019-XX-XX	180	00-7401-XX-XX	160	00-8109-XX-XX	220	00-8528-XX-XX	179	00-A046-XX-XX	097
00-6020-XX-XX	180	00-7402-XX-XX	160	00-8110-XX-XX	220	00-8533-XX-XX	181	00-A047-XX-XX	097
00-6021-XX-XX	180	00-7403-XX-XX	160	00-8248-XX-XX	068	00-8534-XX-XX	181	00-A048-XX-XX	096
00-6066-XX-XX	180	00-7404-XX-XX	160	00-8261-XX-XX	068	00-8535-XX-XX	181	00-A049-XX-XX	096
00-6067-XX-XX	180	00-7405-XX-XX	160	00-8271-XX-XX	068	00-8536-XX-XX	180	00-A050-XX-XX	096
00-6303-XX-XX	087	00-7588-XX-XX	132	00-8276-XX-XX	071	00-8537-XX-XX	181	00-A051-XX-XX	097
00-6304-XX-XX	087	00-7589-XX-XX	132	00-8280-XX-XX	071	00-8541-XX-XX	216	00-A052-XX-XX	097
00-6305-XX-XX	087	00-7590-XX-XX	133	00-8285-XX-XX	071	00-8646-XX-XX	197	00-A053-XX-XX	097
00-6306-XX-XX	086	00-7591-XX-XX	133	00-8292-XX-XX	068	00-8648-XX-XX	197	00-A054-XX-XX	068
00-6307-XX-XX	086	00-7614-XX-XX	137	00-8296-XX-XX	068	00-8656-XX-XX	197	00-A055-XX-XX	068
00-6308-XX-XX	086	00-7615-XX-XX	137	00-8299-XX-XX	068	00-8658-XX-XX	197	00-A056-XX-XX	071
00-6314-XX-XX	087	00-7685-XX-XX	087	00-8301-XX-XX	071	00-8667-XX-XX	197	00-A057-XX-XX	071
00-6315-XX-XX	087	00-7686-XX-XX	087	00-8302-XX-XX	197	00-8669-XX-XX	197	00-A058-XX-XX	068
00-6316-XX-XX	087	00-7687-XX-XX	087	00-8303-XX-XX	197	00-8902-XX-XX	121		

Referenz Codice	Seite Pag.	Referenz Codice	Seite Pag.	Referenz Codice	Seite Pag.	Referenz Codice	Seite Pag.	Referenz Codice	Seite Pag.
00-A059-XX-XX	071	00-A107-XX-XX	073	00-A157-XX-XX	069	05-1508-XX-XX	446	05-7387-XX-XX	246, 303, 450
00-A060-XX-XX	068	00-A108-XX-XX	072	00-A158-XX-XX	069	05-1793-XX-XX	345		
00-A061-XX-XX	068	00-A109-XX-XX	072	00-A159-XX-XX	069	05-1794-XX-XX	345	05-7388-XX-XX	291
00-A062-XX-XX	068	00-A110-XX-XX	072	00-A166-XX-XX	069	05-1796-XX-XX	345	05-7389-XX-XX	291
00-A063-XX-XX	071	00-A111-XX-XX	072	00-A167-XX-XX	069	05-1798-XX-XX	345	05-7573-XX-XX	336
00-A064-XX-XX	069	00-A112-XX-XX	072	00-A168-XX-XX	070	05-2019-XX-XX	342	05-7574-XX-XX	336
00-A065-XX-XX	069	00-A113-XX-XX	072	00-A169-XX-XX	070	05-2703-XX-XX	344	05-7575-XX-XX	336
00-A066-XX-XX	069	00-A114-XX-XX	072	00-A170-XX-XX	070	05-2704-XX-XX	344	05-7576-XX-XX	336
00-A067-XX-XX	069	00-A115-XX-XX	072	00-A171-XX-XX	070	05-2705-XX-XX	344	05-7582-XX-XX	300
00-A068-XX-XX	070	00-A116-XX-XX	072	00-A172-XX-XX	070	05-2706-XX-XX	325	05-7588-XX-XX	285
00-A069-XX-XX	070	00-A117-XX-XX	072	00-A173-XX-XX	070	05-2759-XX-XX	323	05-7606-XX-XX	310
00-A070-XX-XX	070	00-A118-XX-XX	072	00-A174-XX-XX	070	05-2830-XX-XX	326	05-7641-XX-XX	346
00-A071-XX-XX	070	00-A119-XX-XX	072	00-A175-XX-XX	070	05-2831-XX-XX	326	05-7642-XX-XX	346
00-A072-XX-XX	069	00-A122-XX-XX	185	00-A176-XX-XX	067	05-3220-XX-XX	338	05-7723-XX-XX	258
00-A073-XX-XX	069	00-A123-XX-XX	185	00-A177-XX-XX	067	05-3980-XX-XX	343	05-7742-XX-XX	299
00-A074-XX-XX	069	00-A124-XX-XX	185	00-A178-XX-XX	067	05-4401-XX-XX	343	05-7830-XX-XX	442
00-A075-XX-XX	069	00-A125-XX-XX	185	00-A179-XX-XX	067	05-4755-XX-XX	325	05-7831-XX-XX	442
00-A076-XX-XX	069	00-A126-XX-XX	068	00-A180-XX-XX	067	05-5085-XX-XX	286	05-7832-XX-XX	442
00-A077-XX-XX	069	00-A127-XX-XX	068	00-A181-XX-XX	067	05-5296-XX-XX	327	05-7833-XX-XX	442
00-A078-XX-XX	069	00-A128-XX-XX	068	00-A182-XX-XX	067	05-5306-XX-XX	302	05-7834-XX-XX	442
00-A079-XX-XX	069	00-A129-XX-XX	068	00-A183-XX-XX	067	05-5307-XX-XX	302	05-7982-XX-XX	322
00-A080-XX-XX	070	00-A130-XX-XX	071	00-A184-XX-XX	073	05-5478-XX-XX	252	05-7983-XX-XX	440
00-A081-XX-XX	070	00-A131-XX-XX	071	00-A185-XX-XX	073	05-5693-XX-XX	280	05-8102-XX-XX	279
00-A082-XX-XX	070	00-A132-XX-XX	071	00-A186-XX-XX	073	05-5964-XX-XX	339	05-8103-XX-XX	279
00-A083-XX-XX	070	00-A133-XX-XX	071	00-A187-XX-XX	073	05-5965-XX-XX	339	05-8104-XX-XX	279
00-A084-XX-XX	070	00-A134-XX-XX	068	00-A188-XX-XX	073	05-6069-XX-XX	342	05-8249-XX-XX	065
00-A085-XX-XX	070	00-A135-XX-XX	068	00-A189-XX-XX	073	05-6193-XX-XX	324	05-8250-XX-XX	065
00-A086-XX-XX	070	00-A136-XX-XX	071	00-A190-XX-XX	073	05-6395-XX-XX	444	05-8255-XX-XX	065
00-A087-XX-XX	070	00-A137-XX-XX	071	00-A191-XX-XX	073	05-6396-XX-XX	444	05-8279-XX-XX	066
00-A088-XX-XX	067	00-A138-XX-XX	068	00-A192-XX-XX	073	05-6397-XX-XX	444	05-8329-XX-XX	312
00-A089-XX-XX	067	00-A139-XX-XX	068	00-A193-XX-XX	073	05-6398-XX-XX	444	05-8335-XX-XX	250
00-A090-XX-XX	067	00-A140-XX-XX	068	00-A194-XX-XX	073	05-6399-XX-XX	340	05-8336-XX-XX	250
00-A091-XX-XX	067	00-A141-XX-XX	068	00-A195-XX-XX	073	05-6405-XX-XX	340	05-8337-XX-XX	448
00-A092-XX-XX	067	00-A142-XX-XX	068	00-A196-XX-XX	072	05-6408-XX-XX	340	05-8338-XX-XX	448
00-A093-XX-XX	067	00-A143-XX-XX	068	00-A197-XX-XX	072	05-6411-XX-XX	340	05-8339-XX-XX	320
00-A094-XX-XX	067	00-A144-XX-XX	071	00-A198-XX-XX	072	05-6420-XX-XX	316	05-8348-XX-XX	295
00-A095-XX-XX	067	00-A145-XX-XX	071	00-A199-XX-XX	072	05-6421-XX-XX	316	05-8356-XX-XX	270
00-A096-XX-XX	073	00-A146-XX-XX	069	00-A200-XX-XX	072	05-6424-XX-XX	319	05-8357-XX-XX	270
00-A097-XX-XX	073	00-A147-XX-XX	069	00-A201-XX-XX	072	05-6428-XX-XX	317	05-8358-XX-XX	272
00-A098-XX-XX	073	00-A148-XX-XX	069	00-A202-XX-XX	072	05-6488-XX-XX	321	05-8359-XX-XX	270
00-A099-XX-XX	073	00-A149-XX-XX	069	00-A203-XX-XX	072	05-7366-XX-XX	327	05-8360-XX-XX	271
00-A100-XX-XX	073	00-A150-XX-XX	070	00-A204-XX-XX	072	05-7367-XX-XX	327	05-8361-XX-XX	271
00-A101-XX-XX	073	00-A151-XX-XX	070	00-A205-XX-XX	072	05-7370-XX-XX	341	05-8362-XX-XX	271
00-A102-XX-XX	073	00-A152-XX-XX	070	00-A206-XX-XX	072	05-7380-XX-XX	306	05-8363-XX-XX	271
00-A103-XX-XX	073	00-A153-XX-XX	070	00-A207-XX-XX	072	05-7381-XX-XX	306	05-8397-XX-XX	318
00-A104-XX-XX	073	00-A154-XX-XX	069	05-0070-XX-XX	342	05-7382-XX-XX	306	05-8399-XX-XX	334
00-A105-XX-XX	073	00-A155-XX-XX	069	05-0071-XX-XX	343	05-7383-XX-XX	306	05-8400-XX-XX	334
00-A106-XX-XX	073	00-A156-XX-XX	069	05-1507-XX-XX	446	05-7385-XX-XX	280		

Referenz Codice	Seite Pag.	Referenz Codice	Seite Pag.	Referenz Codice	Seite Pag.	Referenz Codice	Seite Pag.	Referenz Codice	Seite Pag.
05-8401-XX-XX	334	05-A076-XX-XX	257, 436	15-6433-XX-XX	213, 241	15-A135-XX-XX	229	71-7660-XX-XX	300
05-8402-XX-XX	326	05-A077-XX-XX	257, 436	15-7590-XX-XX	133	15-A136-XX-XX	229	71-8318-XX-XX	179, 180
05-8507-XX-XX	318	05-A078-XX-XX	304	15-7592-XX-XX	133	15-A137-XX-XX	228	71-8410-XX-XX	077
05-8509-XX-XX	308	10-1523-XX-XX	376	15-7593-XX-XX	133	15-A138-XX-XX	228	71-8411-XX-XX	077
05-8510-XX-XX	314	10-1940-XX-XXXX	383	15-7596-XX-XX	133	15-A139-XX-XX	228	71-8412-XX-XX	077
05-8511-XX-XX	328	10-3273-XX-XX	376	15-7598-XX-XX	133	15-A140-XX-XX	229	71-8417-XX-XX	077
05-8512-XX-XX	328	10-4755-XX-XX	375	15-7599-XX-XX	133	15-A141-XX-XX	229	71-8418-XX-XX	077
05-8513-XX-XX	284	10-4759-XX-XX	386	15-7602-XX-XX	133	15-A142-XX-XX	229	71-8419-XX-XX	077
05-8515-XX-XX	303	10-5076-XX-XXXX	382	15-7604-XX-XX	133	15-A143-XX-XX	228	71-8420-XX-XX	077
05-8540-XX-XX	330	10-6011-XX-XX	354	15-7605-XX-XX	133	15-A144-XX-XX	228	71-8421-XX-XX	077
05-9007-XX-XX	291	10-6420-XX-XX	373	15-7723-XX-XX	087	15-A145-XX-XX	228	71-8422-XX-XX	077
05-A000-XX-XX	339	10-7385-XX-XX	370	15-7982-XX-XX	250	15-A146-XX-XX	229	71-8497-XX-XX	064
05-A001-XX-XX	339	10-7582-XX-XX	374	15-8330-XX-XX	245, 301	15-A147-XX-XX	229	71-8498-XX-XX	064
05-A006-XX-XX	342	10-7606-XX-XX	372	15-8331-XX-XX	245, 301	20-7612-XX-XX	137	71-8510-XX-XX	328
05-A011-XX-XX	274, 438	10-7742-XX-XX	356	15-8513-XX-XX	249	20-7613-XX-XX	137	71-9003-XX-XX	125
05-A013-XX-XX	065	10-7982-XX-XX	377	15-8514-XX-XX	249	25-1940-XX-XXXX	429	71-9006-XX-XX	125
05-A014-XX-XX	066	10-8102-XX-XX	361	15-8902-XX-XX	235	25-2934-XX-XX	418	75-5314-XX-XX	451
05-A015-XX-XX	065	10-8106-XX-XX	365	15-8933-XX-XX	235	25-4755-XX-XX	413	75-8508-XX-XX	452
05-A016-XX-XX	065	10-8327-XX-XX	393	15-8953-XX-XX	235	25-4759-XX-XX	434	PAN-157-XX	335, 386
05-A017-XX-XX	066	10-8350-XX-XX	386	15-8976-XX-XX	235	25-5076-XX-XXXX	428	PAN-159-XX	434
05-A018-XX-XX	066	10-8516-XX-XX	381	15-8977-XX-XX	235	25-5693-XX-XX	420	PAN-161-XX	386
05-A019-XX-XX	066	10-8518-XX-XX	381	15-8978-XX-XX	235	25-6420-XX-XX	422	PAN-161-XXXX	386
05-A020-XX-XX	065	10-8519-XX-XX	381	15-A022-XX-XX	213, 241	25-7385-XX-XX	420	PAN-175-XX	335
05-A021-XX-XX	066	10-8540-XX-XX	384	15-A023-XX-XX	213, 241	25-7582-XX-XX	423	PAN-176-XX	335, 386
05-A022-XX-XX	065	10-9055-XX-XX	369	15-A037-XX-XX	213, 241	25-7742-XX-XX	414	PAN-177-XX	335, 386
05-A023-XX-XX	065	10-9505-XX-XX	369	15-A038-XX-XX	213, 241	25-8102-XX-XX	416	PAN-178-XX	335
05-A024-XX-XX	066	10-A001-XX-XX	400	15-A039-XX-XX	213, 241	25-8106-XX-XX	413	PAN-179-XX	335, 386
05-A025-XX-XX	066	10-A002-XX-XX	353	15-A040-XX-XX	213, 241	25-8350-XX-XX	434	PAN-181-XX	434
05-A026-XX-XX	279	10-A003-XX-XX	353	15-A125-XX-XX	238, 264	25-8394-XX-XX	412	PAN-183-XX	434
05-A027-XX-XX	279	10-A004-XX-XX	353	15-A126-XX-XX	238, 264	25-8520-XX-XX	427	PAN-184-XX	434
05-A028-XX-XX	279	10-A005-XX-XX	353	15-A127-XX-XX	238, 264	25-8521-XX-XX	427	PAN-184-XX	434
05-A029-XX-XX	065	10-A006-XX-XX	361	15-A128-XX-XX	239, 265	25-8522-XX-XX	427	PAN-219-XX	335, 386
05-A030-XX-XX	065	10-A007-XX-XX	364	15-A129-XX-XX	239, 265	25-8540-XX-XX	430	PAN-232-XX	330
05-A031-XX-XX	065	15-0073-XX-XX	251	15-A130-XX-XX	239, 265	25-8566-XX-XX	412	PAN-233-XX	384
05-A032-XX-XX	066	15-0074-XX-XX	251	15-A131-XX-XX	228	25-8567-XX-XX	412	PAN-234-XX	430
05-A033-XX-XX	066	15-4370-XX-XX	454	15-A132-XX-XX	228	25-A001-XX-XX	405		
05-A034-XX-XX	066	15-4922-XX-XX	221, 246	15-A133-XX-XX	228	25-A002-XX-XX	405		
05-A035-XX-XX	065	15-4924-XX-XX	221, 246	15-A134-XX-XX	229	25-A026-XX-XX	416		
05-A036-XX-XX	065	15-6196-XX-XX	213, 241			25-A076-XX-XX	406		
05-A037-XX-XX	065	15-6197-XX-XX	213, 241			71-0073-XX-XX	215, 251, 323		
05-A038-XX-XX	065					71-4695-XX-XX	221		
05-A039-XX-XX	065					71-5456-XX-XX	215		
05-A040-XX-XX	065					71-5967-XX-XX	215		
05-A041-XX-XX	066					71-6022-XX-XX	179		
05-A042-XX-XX	066					71-6196-XX-XX	213		
05-A043-XX-XX	066								
05-A044-XX-XX	066								
05-A045-XX-XX	066								





# Brand Corner

LedsC4

bover  
barcelona lights

CARANDINI

HORMIPRESA

Coveright

VILAGRASA

Resol

plasdfur

CVmédica®

ONDULADOS  
ARME, S.L.

FIGUERAS

b&b  
trends

precintia

SCHMITZ | WILA

INDOX

LedsC4 ist Teil des Industriekonzerns Brand Corner, einem dynamischen, im Jahr 1987 gegründeten Familienunternehmen mit starker internationaler Präsenz und einer globalen Vision.

Brand Corner ist in mehr als 140 Ländern tätig, mit 15 Produktionsstätten und über 2.000 Fachleuten, die Projekte auf der ganzen Welt entwickeln.

LedsC4 fa parte del gruppo industriale Brand Corner, marchio dinamico con un nucleo familiare e imprenditoriale fondato nel 1987, che vanta una grande presenza internazionale e una visione di business globale.

Brand Corner opera in oltre 140 paesi, dispone di 15 centri di produzione e oltre 2.000 professionisti che sviluppano progetti in tutto il mondo.

## Customer Service

### Spain

+34 973 468 101  
spain@ledsc4.com

### Europe

+34 973 468 102  
europe@ledsc4.com

### Latin America

+34 973 468 115  
sudamerica@ledsc4.com

### LedsC4 Centro Innovación Madrid

Pol. Industrial Ventorro del Cano  
Calle Cercedilla 11 Nave1  
28925 Alcorcón, Madrid

### Colombia

601+3441723

### Poland

Leds Polska Sp. z o.o.  
Ul. Kasztanowa 44  
05-816 Michalowice-Wies POLAND  
+48 71 733 64 01  
biuro@ledsc4.pl

### United Kingdom

Free phone: 0808 234 2641  
uk@ledsc4.com

### Italy

Toll-free: 800 784 275  
italia@ledsc4.com

### Asia Pacific

+34 973 468 116  
asiapacific@ledsc4.com

### Canada

Toll-free: +1-866-5636666  
CustomerServiceUS@ledsc4.com

### Germany

ImWissenschaftspark  
Deutschland GmbH  
Munscheidstraße 14  
45886 Gelsenkirchen GERMANY  
+49 209 882 99 021  
deutschland@ledsc4.com

### Asia Pacific

8 Robinson Road  
#03-00 ASO Building  
048544 SINGAPORE  
+34 973468116

### France

+34 973 468 130  
france@ledsc4.com

### Portugal

+34 973 468 102  
portugal@ledsc4.com

### Africa

+34 973 468 116  
africa@ledsc4.com

### United States

Toll-free: +1-888-3710243  
CustomerServiceUS@ledsc4.com

### Middle East

Fortune Executive Tower  
Cluster T - Office 204  
Jumeirah Lake Towers  
PO 336910 Dubai - UAE  
+971 4458 4272

### South Africa

Office 111, Regus Business Centre  
(AMR Building)  
3 Concorde Road East  
2007 Bedfordview SOUTH AFRICA  
+27100075231  
SouthAfrica@ledsc4.com

Künstlerische Leitung  
*Direzione artistica* –  
HWO Studio

Grafikdesign  
*Design grafico* –  
HWO Studio  
Pau Aguilar Amorós

Layout  
*Impaginazione* –  
Pau A. A.

Interaktivität  
*Interattività* –  
Roger Alemany

Fotografie  
*Fotografia* –  
Jordi Anguera  
Enric Badrinas  
Isabel Casanova  
Maria Dias  
Leo García  
Salva López  
Javier Márquez  
Laura Pardo  
Jordi Solé  
Marçal Vaquer  
Marta Vidal

Typografie  
*Tipografia* –  
Gliiko Modern L  
Maison Neue

Redaktion  
*Edizione* –  
December 2023  
Copyright © LedsC4 2023  
All rights reserved

Konsultieren Sie unseren Katalog Architectural Collection 2024/2025, um Ihr Projekt mit Indoor- und Outdoor-Lösungen zu vervollständigen.

Für spezielle Projekte und personalisierbare Produkte steht Ihnen unser Vertriebsteam zur Verfügung.

Aufgrund der ständigen technischen Weiterentwicklung von LEDs können die technischen Eigenschaften der Produkte variieren. Wir empfehlen, das technische Datenblatt auf der Website ([www.ledsc4.com](http://www.ledsc4.com)) abzurufen, um immer die aktuelle Version zu erhalten.

Alle Rechte vorbehalten. Ohne vorherige Zustimmung des Herausgebers oder der Rechteinhaber darf kein Teil dieses Buchs auf Papier oder digital vervielfältigt werden.

Per completare il tuo progetto con soluzioni Indoor e Outdoor, consulta il nostro catalogo Architectural Collection 2024/2025.

Per progetti speciali e prodotti personalizzati, contatta il nostro team commerciale.

A causa della costante evoluzione tecnologica del LED, i dati tecnici relativi ai prodotti possono variare nel tempo. Si consiglia di consultare la scheda tecnica nella pagina web ([www.ledsc4.com](http://www.ledsc4.com)) per ottenere la versione aggiornata.

Tutti i diritti riservati. Nessuna parte di questo documento può essere riprodotta in nessun formato cartaceo o elettronico, senza il previo consenso dell'editore o dei proprietari del copyright.

## Press

[comunicacion@ledsc4.com](mailto:comunicacion@ledsc4.com)

## Suppliers

+ 34 973 468 113

**LedsC4** S.A.  
Afores s/n 25750 Torà. Lleida – Spain  
+34 973 468 100  
[ledsc4@ledsc4.com](mailto:ledsc4@ledsc4.com)  
[ledsc4.com](http://ledsc4.com)

Instagram: [instagram.com/ledsc4/](https://www.instagram.com/ledsc4/)  
Facebook: [facebook.com/ledsc4.sa](https://www.facebook.com/ledsc4.sa)  
Linkedin: [linkedin.com/company/ledsc4](https://www.linkedin.com/company/ledsc4)  
Twitter: [twitter.com/ledsc4](https://twitter.com/ledsc4)  
Pinterest: [pinterest.com/ledsc4/](https://www.pinterest.com/ledsc4/)





Light for better living